

Piotr Pryciński Włodzimierz Kuc



NCBR.gov.pl

Plan prezentacji:

1. Regulamin I Konkursu RID
2. Zagadnienia prawne związane z I Konkursem RID
3. Generator wniosków dla RID – informacje ogólne

1. Regulamin I Konkursu RID

Wnioskodawca: jednostka naukowa lub konsorcjum jednostek naukowych, o których mowa w art. 2 pkt. 9 lit. a-e ustawy o zasadach finansowania nauki

Wyniki projektu: muszą umożliwiać ich zastosowanie w praktyce gospodarczej a ich wdrożenie powinno nastąpić nie później niż 2 lata od daty zakończenia realizacji projektu

Wnioskodawca może złożyć w I konkursie tylko jeden Wniosek, wniosek może dotyczyć tylko jednego zagadnienia

Dofinansowanie: badania podstawowe (max. 10% kosztów kwalifikowanych projektu ogółem), badania przemysłowe i prace rozwojowe

Budżet I Konkursu: 50 mln zł (25 mln zł NCBR, 25 mln zł GDDKiA, VAT od kwoty 50 mln zł GDDKiA)

Dofinansowanie: przekazywane na podstawie umowy trójstronnej: Wykonawca, GDDKiA oraz NCBR

Maksymalna wartość projektu: 3 mln zł

Okres realizacji projektu: 24 miesiące (w uzasadnionych przypadkach do 36 miesięcy)

Rozpoczęcie realizacji projektu: możliwe przed rozstrzygnięciem I Konkursu ale koszty kwalifikowane mogą być ponoszone od dnia złożenia wniosku w generatorze wniosków

Nabór wniosków: do 10 kwietnia br. do godz. 16.00 za pośrednictwem Generatora Wniosków dostępnego na stronie NCBR, **wzór wniosku** określa załącznik nr 2 do Regulaminu

Wnioskodawca może złożyć jeden wniosek w danym obszarze tematyczny, wniosek musi całościowo obejmować tylko jedno zagadnienie

Ocena formalna dokonywana jest według następujących kryteriów:

- 1) spełnianie warunków uczestnictwa określonych w Regulaminie
- 2) złożenie Wniosku w Generatorze Wniosków w wymaganym terminie
- 3) nieprzekroczenie maksymalnej liczby 25 stron A4 części opisowej Projektu oraz maksymalnej liczby 10 zadań łącznie w Projekcie
- 4) wypełnienie wszystkich wymaganych pól formularza Wniosku w Generatorze Wniosków
- 5) prawidłowe wypełnienie harmonogramu i kosztorysu oraz spójność danych dot. zespołu realizującego projekt i opisu Projektu wniosku w Generatorze Wniosków
- 6) załączenie w Generatorze Wniosków oświadczenia woli zgodnego ze wzorem określonym w Załączniku nr 3 wraz ze stosownym pełnomocnictwem (jeśli dotyczy)

Wniosek niespełniający kryterium formalnego nr 1 - 3 pozostaje bez rozpatrzenia i nie podlega ocenie merytorycznej

Wniosek nie spełniający kryteriów formalnych 4 - 6 podlega jednokrotnemu uzupełnieniu lub poprawieniu w terminie 7 dni od otrzymania informacji o wyniku oceny. Jeśli we wskazanym terminie Wnioskodawca nie dokona uzupełnień lub poprawy Wniosku lub dokona zmian wykraczających poza zakres wskazany przez Centrum, wówczas Wniosek pozostaje bez rozpatrzenia i nie podlega ocenie merytorycznej.

Możliwość korekty nie dotyczy części opisowej Projektu dołączanej w postaci pliku pdf (część D w Generatorze Wniosków).

Ocena merytoryczna I stopnia

Ocena merytoryczna II stopnia

Kryteria oceny merytorycznej wniosków w ramach I Konkursu na obu etapach oceny

| | | |
|---|--|-------------|
| 1 | Zgodność zakresu tematycznego i celu proponowanego projektu z zagadnieniem I Konkursu wskazanym w zał. 9 Regulaminu | TAK/NIE |
| 2 | Kompleksowość, innowacyjność i nowoczesność rozwiązania będącego rezultatem projektu | max. 5 pkt. |
| 3 | Wartość naukowa projektu | max. 5 pkt. |
| 4 | Możliwość zastosowania wyników projektu w praktyce gospodarczej | max. 5 pkt. |
| 5 | Dorobek wykonawców projektu | max. 5 pkt. |
| 6 | Posiadanie odpowiednich zasobów materialnych i ludzkich niezbędnych do wykonania projektu | max. 5 pkt. |
| 7 | Zasadność planowanych kosztów w stosunku do zakresu zadań objętych projektem oraz w stosunku do oczekiwanych wyników | TAK/NIE |

W ramach oceny merytorycznej I stopnia

- ocena recenzencka wniosku przez trzech recenzentów
- maksymalna liczba punktów wynosi 25 pkt.
- ocenę merytoryczną stanowi średnia z trzech ocen recenzenckich
- do oceny merytorycznej II stopnia zostaną skierowane Wnioski, które uzyskają średnią z trzech ocen równą lub wyższą od **10 punktów** i równocześnie uzyskają **w średniej ocenie w każdym z kryteriów nr 2 - 6 minimum 1 punkt**, oraz **wniosek musi spełniać kryterium 1 w min. dwóch spośród trzech recenzji**.
- wniosek niespełniający kryterium 1 w dwóch lub trzech recenzjach nie kwalifikuje się do oceny II stopnia.

W ramach oceny merytorycznej II stopnia

- ocena Zespołu Ekspertów
- pozytywnie zaopiniowane przez Zespół Ekspertów Wnioski uzyskają końcową ocenę merytoryczną równą lub wyższą **15 punktów** i równocześnie uzyskają **w ocenie końcowej merytorycznej Zespołu Ekspertów, w każdym z kryteriów nr 2 - 6 minimum 3 punkty**
- maksymalna liczba punktów wynosi 25
- punktacja Zespołu Ekspertów w końcowej ocenie merytorycznej Wniosku w poszczególnych kryteriach nie może być niższa od najniższej lub wyższa od najwyższej z 3 ocen recenzenckich I stopnia

W **kryterium 7** zadaniem recenzentów i Zespołu Ekspertów będzie weryfikacja zasadności kosztów (zasadne/ niezasadne), a w przypadku wskazania niezasadności kosztów określenie pozycji wymagających korekty oraz doprecyzowanie w jakim zakresie koszty są niezasadne. Dotyczy projektów pozytywnie zaopiniowanych po ocenie merytorycznej II stopnia.

Wymagane dokumenty

Oświadczenie woli: wypełnia tylko Lider, podpisuje i zamieszcza w Generatorze wniosków

Pełnomocnictwo: załącza podmiot, który wskazuje do reprezentacji osobę nieupoważnioną

Umowa konsorcjum: na etapie podpisywania umowy trójstronnej !!!

Planowany harmonogram I Konkursu

| TERMIN | PLANOWANE DZIAŁANIE |
|------------------------|---|
| 15 styczeń 2015 | Ogłoszenie I konkursu (strony internetowe, prasa) |
| 10 luty 2015 | Otwarcie naboru wniosków w ramach I Konkursu (60 dni) |
| 10 kwiecień 2015 | Zamknięcie naboru wniosków w ramach I Konkursu |
| kwiecień 2015 | Ocena formalna wniosków złożonych w ramach I Konkursu |
| maj – czerwiec 2015 | Ocena merytoryczna I i II stopnia wniosków |
| czerwiec – lipiec 2015 | Ogłoszenie wyników I Konkursu |

2. Zagadnienia prawne w ramach RID

- Charakterystyka umowy o wykonanie i finansowanie projektu
- Rodzaje umów
- Istotne postanowienia umowne (raporty, audyt, płatności)
- Strony umowy
- Zasady odpowiedzialności za zobowiązania umowne
- Prawa własności intelektualnej wynikające z umowy
- Umowa konsorcjum - wytyczne

Środki odwoławcze PROTEST

- Od rozstrzygnięcia w sprawie odrzucenia Wniosku po ocenie formalnej
- 14 dni kalendarzowych od doręczenia informacji o odrzuceniu Wniosku
- Termin rozpatrzenia protestu – 70 dni

ODWOŁANIE

- Od informacji o niezakwalifikowaniu Wniosku do oceny merytorycznej II stopnia
- Od decyzji w sprawie odmowy przyznania środków finansowych (KORC)
- 14 dni kalendarzowych od doręczenia rozstrzygnięcia
- Termin rozpatrzenia odwołania – 3 miesiące

Skarga do sądu administracyjnego na decyzję Komisji Odwoławczej Rady Centrum

3. Rozpoczęcie pracy z Generatorem Wniosków (GW)



i O konkursie

Zarejestruj się

Zaloguj się

Rejestrację w GW wykonuje redaktor

Wniosek w GW wypełnia redaktor !

Wniosek wypełnia się tylko z jednego konta !

Nabór wniosków kończy się 10 kwietnia 2015 r. o godz. 16.00

Redaktor wniosku otrzymuje mail z informacją o złożeniu wniosku w GW

Aplikuj już dziś !

[https:// rid.ncbr.gov.pl](https://rid.ncbr.gov.pl) - lokalizacja generatora



Cele konkursu

Wyłonienie projektów badawczych z zakresu projektowania, technologii oraz budowy i eksploatacji dróg, poprawy bezpieczeństwa ruchu drogowego i efektywności systemu zarządzania ruchem w Polsce. Problemy badawcze zgłaszane w konkursie powinny dotyczyć zagadnień zawartych w Założeniach Wspólnego Przedsięwzięcia RID.

Rozwiązania wypracowane w ramach projektów badawczych, wyłanianych w ramach Konkursu zostaną wdrożone jako wytyczne lub instrukcje do stosowania przy budowie, przebudowie, rozbudowach, remontach oraz wzmocnieniach dróg zarządzanych przez GDDKiA.



Kto może aplikować

Konkurs skierowany jest do jednostek naukowych oraz do konsorcjów naukowych w rozumieniu ustawy o zasadach finansowania nauki pod warunkiem, że w skład konsorcjum wchodzi wyłącznie jednostki naukowe.

[Dowiedz się więcej](#)

Pula dostępnych środków

Budżet przedsięwzięcia wynosi 50 mln zł, Budżet NCBR i GDDKiA wynosi po 25 mln zł. W zależności od wyników I konkursu obie instytucje rozważą możliwość organizacji kolejnego konkursu.



Termin naboru

Nabór wniosków w systemie GW (Generator Wniosków) trwa od 10 lutego 2015 r., do

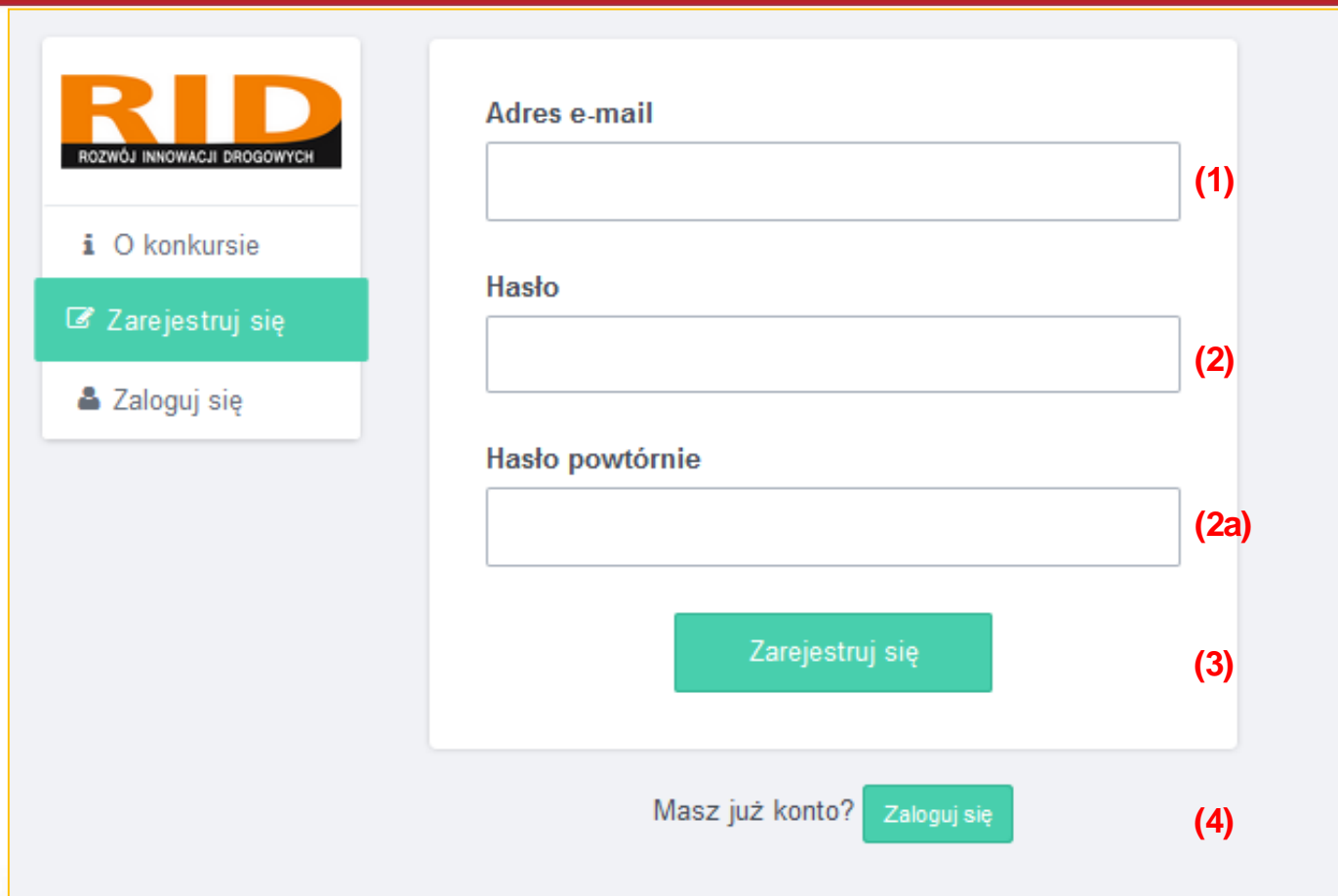
**10 kwietnia 2015 r.,
do godziny 16:00**

Aplikuj już dziś

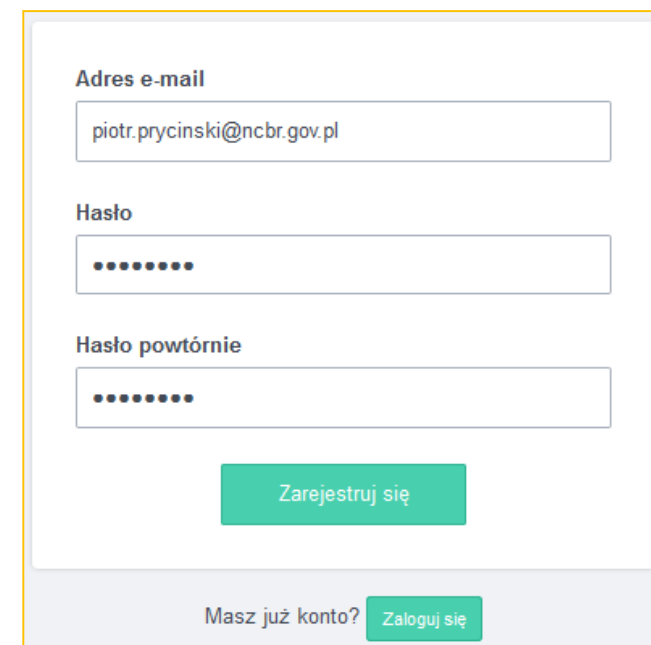
Uprzejmie rekomendujemy wcześniejsze przystąpienie do wypełnienia wniosku w Generatorze. Składanie wniosku w ostatnich momentach trwania naboru może skutkować nieskutecznym złożeniem wniosku w systemie. Przypominamy, że edycji wniosku może dokonywać tylko jedna osoba z jednego konta.

Wszelkie problemy techniczne dotyczące działania systemu prosimy zgłaszać na adres rid@ncbr.gov.pl

Rejestracja w Generatorze Wniosków (GW)



The registration form is titled "RID ROZWÓJ INNOWACJI DROGOWYCH". It includes a sidebar with links: "O konkursie", "Zarejestruj się" (highlighted in green), and "Zaloguj się". The main form has three input fields: "Adres e-mail" (1), "Hasło" (2), and "Hasło powtórnie" (2a). A green "Zarejestruj się" button is labeled (3). At the bottom, there is a link "Masz już konto?" followed by a green "Zaloguj się" button labeled (4).



This form shows the login process. The "Adres e-mail" field contains "piotr.prycinski@ncbr.gov.pl". The "Hasło" and "Hasło powtórnie" fields are filled with dots. A green "Zarejestruj się" button is present. At the bottom, there is a link "Masz już konto?" followed by a green "Zaloguj się" button.

Wskaż adres e-mail redaktora wniosku w GW (1)

Wprowadź hasło dostępu do GW, powtórz wprowadzone hasło (2, 2a)

Zarejestruj się (3)

Zaloguj się jeśli się już zarejestrowałeś ! (4)

Potwierdzenie rejestracji i logowanie w Generatorze Wniosków (GW)

NCBR.gov.pl

Po prawidłowym zarejestrowaniu redaktor wniosku otrzyma maila z potwierdzeniem dokonania rejestracji

W tym momencie możliwe jest rozpoczęcie przygotowywanie wniosku w GW

Wprowadź adres e-mail oraz hasło ustalone w trakcie rejestracji

Zaloguj się do GW

Hasło można zresetować korzystając z funkcji: „Zapomniałem hasła”

Podaj adres e-mail użyty podczas rejestracji konta. Wyślemy Ci link, dzięki któremy będziesz mógł zresetować hasło.

Adres e-mail

Wyślij

✓ Rejestracja zakończona

Wysłaliśmy potwierdzenie rejestracji na podany adres e-mail. Możesz teraz zalogować się i rozpocząć wypełnianie wniosku.

Adres e-mail

Hasło

Zaloguj się

[Zapomniałem hasła](#)

Szanowni Państwo

Dziękujemy za rejestrację konta w Generatorze Wniosków konkursu RiD. Poniżej przesyłamy Państwa dane dostępowe:

Nazwa użytkownika: piotr.prycinski@ncbr.gov.pl

W celu rozpoczęcia wypełniania wniosku, należy zalogować się na stronie: <http://example.com/rid/login>.

Prosimy nie odpowiadać na tę wiadomość - została ona wygenerowana automatycznie.

Z poważaniem,
Narodowe Centrum Badań i Rozwoju.

REGON: 141032404

NIP: 701-007-37-77

By wypełnić wniosek należy wybrać opcję Edycja wniosku, dane wpisywane do wniosku są zapisywane przy przejściu z kroku do kroku

Proces wprowadzania danych niezbędnych do złożenia wniosku podzielono na 8 kroków

GW weryfikuje poprawność wprowadzanych danych, GW informuje o zidentyfikowanych błędach lub brakach

Przejdzie do kolejnego kroku jest możliwe jeśli dane w bieżącym kroku są kompletnie wypełnione

Podstawowe informacje

1

2

3

4

5

6

7

8

Zagadnienie

Wykorzystanie materiałów pochodzących z recyklingu

Wybierz z listy

TECHNOLOGIA BUDOWY ORAZ REMONTU DRÓG I OBIEKTÓW INŻYNIERSKICH

- Wykorzystanie materiałów pochodzących z recyklingu
- Asfalty drogowe i modyfikowane w polskich warunkach klimatycznych
- Reaktywność alkaliczna krajowych kruszyw
- Ochrona przed hałasem drogowym
- Nowoczesne metody rozpoznania podłoża gruntowego w drogownictwie

PRZYGOTOWANIE I REALIZACJA INWESTYCJI DROGOWYCH W OPARCIU O NAJEFEKTYWNIJSZE METODY BADAWCZE

- Zasady prognozowania ruchu drogowego z uwzględnieniem innych środków transportu
- Nowoczesne metody obliczania przepustowości i oceny warunków ruchu dla dróg poza aglomeracjami miejskimi, w tym dla dróg szybkiego ruchu

WYPOSAŻENIE DRÓG I ICH OTOCZENIA

- Urządzenia bezpieczeństwa ruchu drogowego
- Wpływ czasu i warunków eksploatacyjnych na trwałość i funkcjonalność elementów bezpieczeństwa ruchu drogowego
- Efektywność przekroju 2+1 pasowego ze szczególnym uwzględnieniem różnych rozwiązań rozdzielających kierunki ruchu
- Wpływ reklam na poziom bezpieczeństwa ruchu drogowego

METODYKA PROJEKTOWANIA I ZARZĄDZANIA SIECIĄ DROGOWĄ

- Optymalne rozwiązania inżynierskie dotyczące bezpieczeństwa ruchu drogowego na drogach krajowych
- Dobór dopuszczalnych prędkości ruchu na drogach z uwzględnieniem dynamicznego zarządzania ruchem
- Zasady rozmieszczania usług Inteligentnych Systemów Transportowych
- Wpływ stosowania usług Inteligentnych Systemów Transportowych na poziom bezpieczeństwa ruchu drogowego

Podklasa

Badania naukowe i prace rozwojowe w dziedzinie pozostałych nauk przyro

W kroku 1 wprowadzane są dane dotyczące przedmiotu wniosku

Należy wybrać zagadnienie z listy rozwijalnej, zagadnienia przypisane są do czterech obszarów tematycznych

Wnioskodawca może złożyć w danym obszarze tylko jeden wniosek obejmujący swym zakresem całościowo jedno zagadnienie

Zagadnienie

Wykorzystanie materiałów pochodzących z recyklingu

Klasyfikacja PKD

Dział

DZIAŁALNOŚĆ PROFESJONALNA, NAUKOWA I TECHNICZNA

Grupa

Badania naukowe i prace rozwojowe

Klasa

Badania naukowe i prace rozwojowe w dziedzinie nauk przyrodniczych i te

Podklasa

Badania naukowe i prace rozwojowe w dziedzinie pozostałych nauk przyro

Klasyfikacja OECD

Obszar

Nauki inżynieryjne i techniczne

Dziedzina

Inżynieria lądowa

Dyscyplina

Inżynieria lądowa

Pozostałe klasyfikacje

NABS

Transport, telekomunikacja i pozostała infrastruktura

MAE

7 OTHER CROSS-CUTTING TECHNOLOGIES or RESEARCH 73 Other

KIS

Innowacyjne technologie i procesy przemysłowe (w ujęciu horyzontalnym): 19. Inne

Z list rozwijalnych należy wybrać odpowiednie pozycje w poszczególnych klasyfikacjach, które są właściwe dla przedmiotu wniosku

Słowa kluczowe w języku polskim *Maksymalnie 5 słów oddzielonych przecinkami*

max. pięć słów kluczowych oddzielonych przecinkiem

Słowa kluczowe w języku angielskim *Maksymalnie 5 słów oddzielonych przecinkami*

max. pięć słów kluczowych oddzielonych przecinkiem

Streszczenie projektu w języku polskim *Maksymalnie 1000 znaków*

streszczenie w języku polskim - max. 1000 słów

Słowa kluczowe w języku polskim *Maksymalnie 5 słów oddzielonych przecinkami*

To pole jest wymagane.

Streszczenie projektu w języku angielskim *Maksymalnie 1000 znaków*

streszczenie w języku angielskim - max. 1000 słów

Streszczenia zwycięskich projektów mogą być opublikowane na stronach internetowych NCBR i GDDKiA. Należy, zatem zadbać o możliwie klarowne i spójne zaprezentowanie koncepcji projektu, założeń dotyczących jego realizacji, oczekiwanych wyników i rezultatów oraz spodziewanych efektów długofalowych

Dalej

Należy wpisać słowa kluczowe oraz streszczenie projektu, brak wypełnionych pól uniemożliwia przejście do kroku 2


Słowa kluczowe oraz streszczenie będzie elementem wspomagającym dobór recenzentów do oceny wniosku

Przejście do kroku 2 następuje po wybraniu opcji Dalej, w przypadku niewypełnionych pól GW wskaże, które pole zostało pominięte

Wnioskodawca

1 2 3 4 5 6 7 8

Lider

Partner 1 

☐ Dodaj partnera

Pełna nazwa podmiotu

Narodowe Centrum Badan i Rozowju

Skrócona nazwa podmiotu

NCBR

Status organizacji

Uczelnia publiczna

Adres

ul. Nowogrodzka 47 a

Miejscowość

Warszawa

Kod pocztowy

00-965

Kod PKD

72.19.Z*

[Pobierz tabelę kodów PKD](#)

NIP

701-007-37-77

REGON

141032404

KRS *Pole opcjonalne*

Numer telefonu

2222222222

Fax *Pole opcjonalne*

2222222222

Adres strony www *Pole opcjonalne*

http://www.ncbir.pl/

Należy wypełnić dane Lidera a w przypadku konsorcjum dane dotyczące poszczególnych partnerów, status organizacyjny wybiera się z listy

Dodawanie nowych partnerów następuje po wybraniu opcji dodaj partnera, usuwanie partnera => ikona kosz przy numerze partnera

Należy zwrócić szczególną uwagę na poprawność wprowadzanego numeru NIP, po numerze NIP identyfikowany jest Wnioskodawca

Numer PKD Wnioskodawcy należy wskazać bazując na załączonej tabeli kodów PKD

Osoby uprawnione do reprezentowania podmiotu

| Imię | Nazwisko | Funkcja |
|---------------|---------------|---------------|
| Dyrektor NCBR | Dyrektor NCBR | Dyrektor NCBR |

[+ Dodaj osobę](#)

Osoba do kontaktu

| | |
|------------------------|----------------|
| Imię | Nazwisko |
| Osoba do kontaktu | |
| To pole jest wymagane. | |
| Adres e-mail | Numer telefonu |
| osoba@do.kontaktu.pl | 2222222222 |

Należy wypełnić dane osób upoważnionych do reprezentowania podmiotu

Dane osób do reprezentowania podmiotu wprowadza się dla Lidera (pojedynczy wnioskodawca) oraz dla pozostałych partnerów (konsorcjum)

Liczbę osób do reprezentacji można zmieniać wybierając opcję Dodaj osobę

Brak wypełnionego pola system zasygnalizuje czerwonym polem z komentarzem jak powyżej

Brak wypełnionych pól spowoduje brak możliwości przejścia do kroku 3

Oświadczenia

Zadania objęte wnioskiem nie są finansowane ze środków pochodzących z innych źródeł, a Podmiot nie ubiega się o ich finansowanie z innych źródeł.

Tak

Nie

Wymagana odpowiedź
twierdząca

Podmiot nie zalega z wpłatami z tytułu należności budżetowych oraz z opłacaniem składek na ubezpieczenia społeczne i zdrowotne.

Tak

Nie


Wszystkie załączane dokumenty podpisane są przez osoby upoważnione do reprezentowania Wnioskodawcy.

Nie dotyczy osób których umocowanie wynika z KRS, z odpisu z rejestru instytucji naukowych PAN.

Tak




Nie

Pełnomocnictwo

 Wybierz plik

Plik PDF, maks. 10MB

Oświadczenie woli

 [Pobierz wzór oświadczenia](#) [Pobierz opis metody określania akronimu](#) Wybierz plik

Plik PDF, maks. 10MB

Wróć

Dalej

AKRONIM projektu wpisywany do oświadczenia woli oznacza się zgodnie z instrukcją

Każdy podmiot musi udzielić pozytywnej odpowiedzi na pytanie nr 1 i 2

W przypadku, gdy oświadczenie woli podpisuje osoba nieupoważniona konieczne jest załączenie stosownego pełnomocnictwa – tylko pdf

Oświadczenie woli podpisuje tylko lider projektu, jeśli projekt składany jest w ramach konsorcjum naukowego – tylko pdf

Przejdź do kroku 3 po wybraniu opcji Dalej, powrót do kroku 1 po wybraniu opcji Wróć

Zespół

1 2 3 4 5 6 7 8

Kierownik zespołu

Stopień naukowy

Imię

Nazwisko

Podmiot

☐ Dodaj członka zespołu

Zgodnie z Regulaminem Konkursu lista głównych członków zespołu badawczego została ograniczona do 10 osób.

Wróć Dalej

Można wpisać maksymalnie 10 głównych członków zespołu badawczego

Stopień naukowy należy wybrać z listy rozwijalnej

Każdy członek zespołu badawczego musi być przypisany do podmiotu wprowadzonego w kroku 2

Dodanie nowego członka zespołu badawczego następuje przez wybranie opcji Dodaj członka zespołu

Pierwszą osobą w zespole jest kierownik projektu, kolejne osoby są członkami zespołu badawczego


Stopień naukowy


- brak
- doc.
- doc. dr
- doc. dr hab.
- doc. dr hab. inż.
- doc. dr inż.
- dr
- dr hab.
- dr hab. inż.
- dr inż.
- inż.
- lek.
- lek.wet.
- mgr
- mgr inż.
- prof.
- prof. dr
- prof. dr hab.
- prof. dr hab. inż.


Harmonogram

1 2 3 4 5 6 7 8

Zadanie 1

Zadanie 2 

Zadanie 3 

 Dodaj zadanie

Tytuł zadania

Rodzaj badań

----- ▼

Początek zadania

Zakończenie zadania

Podmioty biorące udział w zadaniu

☐ NCBR

Wróć

Dalej

Rodzaj badań

----- ▼

Badania podstawowe

Badania przemysłowe

Prace rozwojowe

Możliwe jest dodanie max. 10 zadań w harmonogramie

Jedno zadanie może być realizowane przez kilka podmiotów (krok 2)

Rodzaj badań wybierany jest z listy

Dodawanie kolejnych zadań odbywa się za pomocą opcji Dodaj zadanie

Przejsie do kroku 5 następuje po wybraniu opcji Dalej

Harmonogram

Zadanie 1

Zadanie 2

Zadanie 3

+ Dodaj zadanie

Tytuł zadania

Analiza

Rodzaj badań

Badania podstawowe

Podmioty biorące udział w zadaniu

☒ NCBR

Początek zadania

1

Zakończenie zadania

36

Okres realizacji projektu przekracza rekomendowaną długość 24 miesięcy. Konieczne jest uzasadnienie wydłużenia okresu realizacji projektu. Prosimy o odpowiednie zredagowanie uzasadnienia gdyż jego treść zostanie umieszczona w pkt. A4 Wniosku o dofinansowanie.

Uzasadnienie dla wydłużenia okresu realizacji projektu

Wróć


Dalej


Jeżeli termin realizacji zadań wykracza poza 24 miesiące konieczne jest przedstawienie merytorycznego uzasadnienia

Brak wypełnionego jakiegokolwiek pola w kroku 4 uniemożliwi przejście do kroku 5

Harmonogram nie zachowuje ciągłości zadań

Zadanie 1

Zadanie 2 

 Dodaj zadanie

Tytuł zadania
tytuł zadania

Rodzaj badań
Badania przemysłowe



Podmioty biorące udział w zadaniu
☒ NCBR


Początek zadania
1

Zakończenie zadania
20

Harmonogram nie zachowuje ciągłości zadań

Zadanie 1

 **Zadanie 2** 

 Dodaj zadanie

Tytuł zadania

To pole jest wymagane.

Rodzaj badań
Badania podstawowe

Podmioty biorące udział w zadaniu
☒ NCBR

Początek zadania
24

Zakończenie zadania
36

Generator weryfikuje ciągłość terminów realizacji zadań, w przypadku braku ciągłości zadań GW informuje o tym powyższym komunikatem

Błędy i braki w wypełnionych polach GW sygnalizuje podświetlonym na czerwono numerem zadania ze wskazaniem pola wymagającego korekty/ uzupełnienia. Taka zasada obowiązuje we wszystkich krokach GW.

Kosztorys



| Nr zad. | Nazwa podmiotu | Kategorie kosztów | | | | | Koszty ogółem | Dofinansowanie | Wkład własny |
|-------------------------------|--------------------|-------------------|------|------|------|------|---------------|----------------|--------------|
| | | W | A | E | Op | O | | | |
| 1 BPO | NCBR | 0,00 | 0,00 | 0,00 | 0,00 | 0,00 | 0,00 | 0,00 | 0,00 |
| | GDDKiA | 0,00 | 0,00 | 0,00 | 0,00 | 0,00 | 0,00 | 0,00 | 0,00 |
| | Suma dla zadania 1 | | | | | | 0,00 | 0,00 | 0,00 |
| 2 PRZ | NCBR | 0,00 | 0,00 | 0,00 | 0,00 | 0,00 | 0,00 | 0,00 | 0,00 |
| | GDDKiA | 0,00 | 0,00 | 0,00 | 0,00 | 0,00 | 0,00 | 0,00 | 0,00 |
| | Suma dla zadania 2 | | | | | | 0,00 | 0,00 | 0,00 |
| Suma dla projektu | | | | | | | 0,00 | 0,00 | 0,00 |
| Planowana wartość podatku VAT | | | | | | | | 0,00 | |

Wszystkie kwoty należy podawać w PLN.

Wróć

Dalej

Jeżeli zadanie wykonywane jest przez kilka podmiotów, środki planowane na realizację danego zadania są ujęte w kilku wierszach

Każde pole w kategoriach W, A, E, Op, O musi zostać wypełnione, w przypadku braku którejś z kategorii należy wypełnić ją kwotą 0 zł

Generator automatycznie wyświetla formularz kosztorysu na podstawie danych wprowadzonych w kroku 2 i 4

Kosztorys

1

2

3

Maksymalna wnioskowana kwota dofinansowania nie może przekroczyć 3 000 000 mln zł

Koszty w kat. kosztów E mogą stanowić maksymalnie 70 % kosztów kwalifikowanych projektu

Koszty badań podstawowych mogą stanowić mak.10% kosztów kwalifikowanych projektu

| Nr zad. | Nazwa podmiotu | Kategorie kosztów | | | | | Koszty ogółem | Dofinansowanie Wkład własny | |
|-------------------------------|--------------------|-------------------|-----------|-----------|-----------|------|------------------|--------------------------------|-----------|
| | | W | A | E | Op | O | | | |
| 1 BPO | NCBR | 10 000,00 | 10 000,00 | 10 000,00 | 10 000,00 | 0,00 | 40000,00 | 0,00 | 40000,00 |
| | GDDKiA | 10 000,00 | 10 000,00 | 10 000,00 | 10 000,00 | 0,00 | 40000,00 | 0,00 | 40000,00 |
| | Koszty ogólne | | | | | | 80000,00 | 0,00 | 80000,00 |
| 2 PRZ | NCBR | 10 000,00 | 10 000,00 | 10 000,00 | 10 000,00 | 0,00 | 40000,00 | 0,00 | 40000,00 |
| | GDDKiA | 10 000,00 | 10 000,00 | 10 000,00 | 10 000,00 | 0,00 | 40000,00 | 0,00 | 40000,00 |
| | Suma dla zadania 2 | | | | | | 80000,00 | 0,00 | 80000,00 |
| Suma dla projektu | | | | | | | 160000,00 | 0,00 | 160000,00 |
| Planowana wartość podatku VAT | | | | | | | | 0,00 | |

Wszystkie kwoty należy podawać w PLN.

Koszty kat. O (ogólne) mogą być wprowadzone przez GW w sposób automatyczny tj. poprzez wybranie opcji Ustaw maksymalne. Koszty te mogą stanowić max. 25% z sumy pozostałych kategorii kosztów w danym zadaniu z wyłączeniem kat. E

Koszty kat. O mogą przyjąć niższą wartość niż wynikające z wybranej opcji Ustaw maksymalne

GW weryfikuje max.kwotę dofinansowania, poziom kosztów w kat. E oraz udział badań podstawowych w kosztorysie projektu

Kosztorys



| Nr zad. | Nazwa podmiotu | Kategorie kosztów | | | | | Koszty ogółem | Dofinansowanie Wkład własny | |
|-------------------------------|--------------------|-------------------|-----------|-----------|-----------|-----------|------------------|--------------------------------|----------|
| | | W | A | E | Op | O | | | |
| 1 BPO | NCBR | 10 000,00 | 10 000,00 | 10 000,00 | 10 000,00 | 7 500,00 | 47500,00 | 47 500,00 | 0,00 |
| | GDDKiA | 10 000,00 | 10 000,00 | 10 000,00 | 10 000,00 | 7 500,00 | 47500,00 | 47 500,00 | 0,00 |
| | Suma dla zadania 1 | | | | | | 95000,00 | 95000,00 | 0,00 |
| 2 PRZ | NCBR | 10 000,00 | 10 000,00 | 10 000,00 | 10 000,00 | 7 500,00 | 47500,00 | 47 500,00 | 0,00 |
| | GDDKiA | 10 000,00 | 10 000,00 | 10 000,00 | 10 000,00 | 7 500,00 | 47500,00 | 0,00 | 47500,00 |
| | Suma dla zadania 2 | | | | | | 95000,00 | Dofinansowanie | 47500,00 |
| Suma dla projektu | | | | | | 190000,00 | Ustaw maksymalne | 47500,00 | |
| Planowana wartość podatku VAT | | | | | | | | 0,00 | |

Wszystkie kwoty należy podawać w PLN.

Dofinansowanie w ramach poszczególnych zadań, GW wylicza automatycznie po wybraniu opcji Ustaw maksymalne

Po wprowadzeniu korekt w kosztorysie w dowolnym zadaniu konieczne jest ponowne wybranie opcji Ustaw maksymalne (O i dof.)

O wszelkich błędach i brakach w kosztorysie GW zakomunikuje podświetleniem pola na czerwono i nie będzie możliwe przejście do kroku 6

Uzasadnienie kosztów

1 2 3 4 5 6 7 8

Zadanie 1
Zadanie 2

W

Uzasadnienie

wynagrodzenia

Opis kategorii kosztów

Każda kwota wpisana w kroku 5 musi być wyczerpująco uzasadniona w kroku 6

Pola z uzasadnieniami są wyświetlane na podstawie danych z kroku 4 i 5

Opis kategorii kosztów znajduje się tuż nad polem każdego uzasadnienia

Brak uzasadnienia kosztów uniemożliwia przejście do kroku 7

Uzasadnienia powinny być wyczerpujące, by recenzenci i eksperci mogli ocenić, w kryt. 7 oceny merytorycznej wniosku, zasadność planowanych kosztów

Kategoria W

w ramach kategorii kwalifikowane są koszty wynagrodzeń wraz z pozapłacowymi kosztami pracy, w tym składkami na ubezpieczenia społeczne i zdrowotne, osób zatrudnionych przy prowadzeniu badań podstawowych, przemysłowych lub prac rozwojowych (pracowników badawczych, pracowników technicznych, pozostałych pracowników pomocniczych i kierownika projektu), w części, w jakiej wynagrodzenia te są bezpośrednio związane z realizacją projektu objętego dofinansowaniem

W uzasadnieniu należy podać liczbę osób przewidzianych do realizacji zadania, liczbę osobomiesięcy (osobomiesiąc jest ekwiwalentem zatrudnienia jednej osoby w wymiarze pełnego etatu na okres 1 miesiąca do realizacji projektu) ogółem, informację o sposobie obliczenia wynagrodzenia kierownika i członków zespołu realizującego zadanie, jak również uzasadnienie planowanego zatrudnienia w formie umów cywilnoprawnych, tj. umowa o dzieło, umowa zlecenie z informacją o przyjętym w danej jednostce sposobem ustalania wynagradzania w tym zakresie

Zamknij

Opis projektu

1 2 3 4 5 6 7 8

Wymagania dotyczące opisu projektu

- Opis Projektu, wymagany we Wniosku stanowi odrębny plik w formacie pdf, załączany przez Wnioskodawcę w Generatorze Wniosków.
- Nie można dołączyć do Generatora Opisu Projektów w innym formacie niż pdf.
- Opis Projektu nie wymaga składania na nim podpisów przez osoby upoważnione do reprezentowania Wnioskodawcy oraz jakichkolwiek pieczęci firmowych, imiennych.
- Wniosek w ramach Konkursu bez załączonego Opisu Projektu nie zostanie skutecznie złożony, o czym Generator Wniosków poinformuje w trakcie próby złożenia Wniosku. Zawartość Opisu Projektu będzie weryfikowana w trakcie oceny formalnej.
- Cały dokument dotyczący Opisu Projektu musi być przygotowany w języku polskim.
- Wszystkie wymagane pola Opisu Projektu muszą zostać wypełnione.
- Całkowity rozmiar Opisu Projektu nie może przekroczyć maksymalnej liczby 25 stron A4 oraz maksymalnej liczby 10 zadań łącznie dla projektu.
- Poszczególne sekcje Opisu Projektu, muszą być bezwzględnie ujęte. Główne sekcji Opisu projektu to:
 1. D1 Cele i założenia projektu,
 2. D2 Możliwość wykorzystania wyników projektu,
 3. D3 Wartość naukowa projektu,
 4. D4 Potencjał wnioskodawcy
 5. D5 Opis poszczególnych zadań
- Opis Projektu zawarty w powyższych sekcjach musi uwzględniać odniesienie się do wszystkich podpunktów szczegółowych określonych w każdej z sekcji D1-D4. W sekcji D5 należy opisać każde zadania badawcze osobno, tabele z pkt. D5 należy powielić odpowiednio do liczby zadań planowanych w Projekcie. Prosimy opracować opis projektu bazując na załączonym poniżej szablonie.
- W ramach Opisu Projektu możliwe jest zamieszczanie schematów, rysunków, fotografii itp.
- Rekomendowany format czcionki to Times New Roman 11pt, pojedynczy odstęp między wierszami.
- Prosimy zwrócić szczególną uwagę jaki plik został zamieszczony w Generatorze jako Opis Projektu. Zamieszczenie przypadkowych dokumentów jako Opis Projektu jest częstą przyczyną odrzucenia wniosku z przyczyn formalnych.

Opis projektu łączy się w formacie pdf, możliwy jest jego podgląd załączonego pliku

Załączenie pliku w innym formacie niż pdf jest niemożliwe

Rekomendujemy opracowanie Opisu Projektu na załączonym szablonie

Należy zapoznać się z wymaganiami dotyczącymi Opisu Projektu

✓ Plik załączony

👁 Podgląd

🗑 Usuń

📄 **Pobierz szablon opisu projektu**

KROK 7 w Generatorze Wniosków (2/ 2)

Ważna informacja

Uprzejmie przypominamy, iż zgodnie z załącznikiem nr 5 do Regulaminu ocenie formalnej będzie podlegała prawidłowość wypełnienia w Generatorze Wniosków wszystkich pól we wniosku stanowiącym załącznik nr 2 do Regulaminu, oraz załączenie wszystkich wymaganych dokumentów wskazanych w załączniku nr 3 do Regulaminu.

Zwracamy się z prośbą o zwrócenie szczególnej uwagi w czasie opracowywania Opisu Projektu na jego poprawność i kompletność. Prosimy o dołożenie należytej staranności by dane znajdujące się w harmonogramie, kosztorysie oraz informacje dot. składu zespołu badawczego (umieszczone w kroku 3, 4, 5) były tożsame z danymi wpisanymi w część Opisową Projektu (umieszczoną w kroku 7). Przede wszystkim prosimy zwrócić uwagę na spójność danych wpisywanych do harmonogramu i kosztorysu z tabelami w części opisowej zadań - D5 w Opisie Projektu. Prosimy zadbać o spójność takich danych jak terminy realizacji zadań, tytuły zadań, członkowie zespołu badawczego, typy zadań.

Zgodnie z Regulaminem konkursu możliwość korekty wniosku nie dotyczy części opisowej Projektu dołączanej w postaci pliku pdf (krok 7 w Generatorze Wniosków).

Opis projektu



GW weryfikuję liczbę stron Opisu Projektu, Opis Projektu nie może przekroczyć 25 stron A4

Opis Projektu nie podlega poprawkom formalnym !!!

Prosimy zachować szczególną uwagę w zakresie prawidłowego pliku załączanego jako Opis Projektu

Dane wpisane do Opisu Projektu muszą być spójne z danymi w prowadzanych we wcześniejszych krokach GW tj. kroku 1, 2, 3, 4, 5, 6

KROK 8 w Generatorze Wniosków (1/ 1)

Podsumowanie

Sprawdź wprowadzone dane

Wszystkie wymagane pola formularza zostały wypełnione. Prosimy upewnić się, że wprowadzone dane są poprawne, ponieważ po złożeniu wniosku ich edycja nie będzie możliwa.

 Pobierz wniosek w formacie PDF

Złóż wniosek

Kliknięcie przycisku spowoduje złożenie wniosku i skierowanie go do oceny formalnej. Jednocześnie, na adres e-mail podany podczas rejestracji, otrzymają Państwo potwierdzenie przyjęcia wniosku.

 **Złóż wniosek**

☐ Oświadczam, że zapoznałem się z [regulaminem konkursu RiD](#) i chcę złożyć wniosek.

Nabór wniosków trwa do 10 kwietnia 2015 r., do godziny 16:00. Po upływie tego terminu złożenie wniosku będzie niemożliwe.

Trwa generowanie pliku PDF

Pobieranie rozpocznie się automatycznie. Po jego zakończeniu możesz zamknąć to okno.

PODGLĄD

A. OGÓLNE INFORMACJE O PROJEKCIE

| | | |
|---|--|---|
| 1 | Zagadnienie w języku polskim | Wykorzystanie materiałów pochodzących z recyklingu |
| | Zagadnienie w języku angielskim | The use of materials from recycling |
| | Obszar tematyczny | Technologia budowy oraz remontu dróg i obiektów inżynierskich |
| 2 | Akronim | OT1-1C/NCBR |
| 3 | Dział gospodarki wg PKD | Działalność profesjonalna, naukowa i techniczna Badania naukowe i prace rozwojowe |
| | | Badania naukowe i prace rozwojowe w dziedzinie nauk przyrodniczych i technicznych |
| | | Badania naukowe i prace rozwojowe w dziedzinie pozostałych nauk przyrodniczych i technicznych |
| | Klasyfikacja podstawowej działalności PKD Wnioskodawcy | NCBR - 72.19.Z* GDDKA - VVV |
| | Obszar naukowy wg OECD + dyscyplina szczegółowa | Nauki inżynierskie i techniczne Inżynieria lądowa Inżynieria lądowa |
| | Klasyfikacja NABS | Transport, telekomunikacja i pozostała infrastruktura |
| | Klasyfikacja MAE | 7 OTHER CROSS-CUTTING TECHNOLOGIES or RESEARCH 73 Other |
| 4 | Klasyfikacja KIS | Innowacyjne technologie i procesy przemysłowe (w ujęciu horyzontalnym): 19. Inne |
| | Słowa kluczowe w języku polskim | max. pięć słów kluczowych oddzielonych przecinkiem |
| | Słowa kluczowe w języku angielskim | max. pięć słów kluczowych oddzielonych przecinkiem |
| 5 | Planowany okres realizacji w miesiącach | 36 |
| | | Uzasadnienie |
| 6 | Streszczenie projektu w języku polskim | |
| | streszczenie w języku polskim - max. 1000 słów | |
| 6 | Streszczenie projektu w języku angielskim | |
| | streszczenie w języku angielskim - max. 1000 słów | |

W kroku 8 GW umożliwia podgląd kompletnego wniosku na formularzu zgodnym z załącznikiem nr 2 do Regulaminu I Konkursu

Przed złożeniem wniosku konieczne jest złożenie oświadczenia w zakresie zapoznania się z Regulaminem I Konkursu

Wniosek może nie zostać złożony / zarejestrowany w GW jeśli w danym obszarze tematycznym Wnioskodawca złożył już wcześniej wniosek. Rekomendujemy wcześniej przystąpić do wypełniania wniosków w GW

Wnioskodawca złożył już wniosek w wybranym obszarze tematycznym.

Podsumowanie

Rekomendujemy wcześniejsze wypełnienie wniosku w GW, istnieje wówczas więcej czasu na pokonanie trudności formalnych

Opis Projektu powinien być przygotowany na załączonym szablonie a następnie zapisany w formacie pdf i załączony do GW

Oświadczenie woli oraz wszelkie pełnomocnictwa należy załączać w GW w formacie pliku pdf

Zapisywanie danych w GW następuje TYLKO przy przejściu z kroku do kroku

Ogłoszenie I Konkursu w ramach porozumienia dotyczącego Wspólnego Przedsięwzięcia RID „Rozwój Innowacji Drogowych”



Dyrektor Narodowego Centrum Badań i Rozwoju oraz Generalny Dyrektor Dróg Krajowych i Autostrad ogłaszają **Konkurs** w ramach porozumienia dotyczącego **Wspólnego Przedsięwzięcia „Rozwój Innowacji Drogowych”**.

Celem Konkursu jest wyłonienie projektów badawczych z zakresu projektowania, technologii oraz budowy i eksploatacji dróg, poprawy bezpieczeństwa ruchu drogowego i efektywności systemu zarządzania ruchem w Polsce. Problemy badawcze zgłaszane w konkursie powinny dotyczyć zagadnień zawartych w Założeniach Wspólnego Przedsięwzięcia RID.

Rozwiązania wypracowane w ramach projektów badawczych, wyłanianych w ramach Konkursu zostaną wdrożone jako wytyczne lub instrukcje do stosowania przy budowie, przebudowie, rozbudowach, remontach oraz wzmocnieniach dróg zarządzanych przez GDDKiA.

Konkurs skierowany jest do jednostek naukowych oraz do konsorcjów naukowych w rozumieniu *ustawy o zasadach finansowania nauki* pod warunkiem, że w skład konsorcjum wchodzi wyłącznie jednostki naukowe.

Założenia Wspólnego Przedsięwzięcia, a także dokumenty konkursowe w tym Regulamin Konkursu dostępne są na stronie: <http://www.ncbr.pl/programy-krajowe/rid/i-konkurs/dokumenty-do-pobrania/>

Nabór wniosków w systemie GW (Generator Wniosku) rozpocznie się w dniu **10 lutego 2015 r.**, a zakończy się w dniu **10 kwietnia 2015 r.**, o godzinie **16:00**.

Wszelkie pytania prosimy kierować na adresy e-mail:

Pytania dot. kwestii formalnych i proceduralnych w odniesieniu do Regulaminu: rid@ncbr.gov.pl

Pytania dot. obszarów merytorycznych i zakresu tematycznego konkursu: rid@gddkia.gov.pl

Dane do GW mogą być wpisywane tylko z jednego konta

Wpisywanie danych z różnych kont może powodować utratę danych

Problemy techniczne należy kierować na adres: rid@ncbr.gov.pl

Pytania merytoryczne dot. obszarów należy kierować na adres: rid@gddkia.gov.pl

Pytania dot. Regulaminu i innych kwestii formalnych należy kierować na adres: rid@ncbr.gov.pl

Lokalizacja generatora [https:// rid.ncbr.gov.pl](https://rid.ncbr.gov.pl)

Dokumentacja konkursu: [http:// www.ncbr.pl/ programy-krajowe/ rid/ i-konkurs/ dokumenty-do-pobrania/](http://www.ncbr.pl/programy-krajowe/rid/i-konkurs/dokumenty-do-pobrania/)

Zamknięcie naboru wniosków i GW: 10.04.2015 r. godzina 16.00



Narodowe Centrum
Badań i Rozwoju

Dziękujemy
za uwagę

NCBR.gov.pl