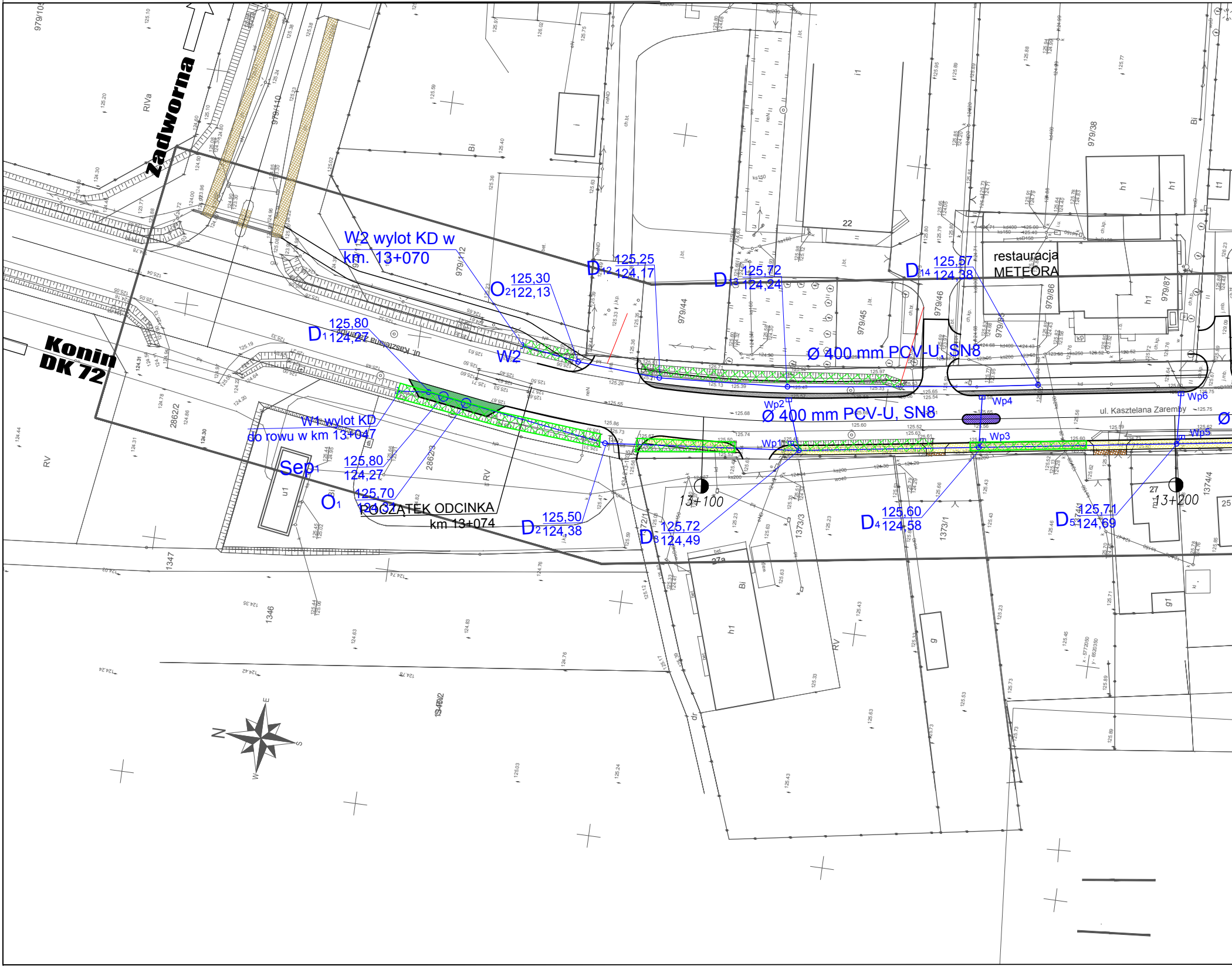
Zadworna
Konin
DK 72
W2 wylot KD w
km. 13+070
W2
W1 wylot KD
do rowu w km 13+047
Sep1
O1
O2
122,13
125,30
D1
125,80
124,27
125,80
124,27
125,70
124,37
POCZĄTEK ODCINKA
km 13+074
D2
125,50
124,38
D3
125,72
124,49
D4
125,60
124,58
D5
125,71
124,69
D12
125,25
124,17
D13
125,72
124,24
D14
125,57
124,38
restauracja
METEORA
Ø 400 mm PCV-U, SN8
Ø 400 mm PCV-U, SN8
Wp1
Wp2
Wp3
Wp4
Wp5
Wp6
ul. Kasztelana Zaremby
13+100
13+200
979/105
979/110
979/112
979/38
979/44
979/45
979/46
979/86
979/87
2862/2
2862/3
1347
1346
1373/1
1373/3
1374/4
RV
RIVa
Bi
h1
22
27
27a
25
N
S
E
W

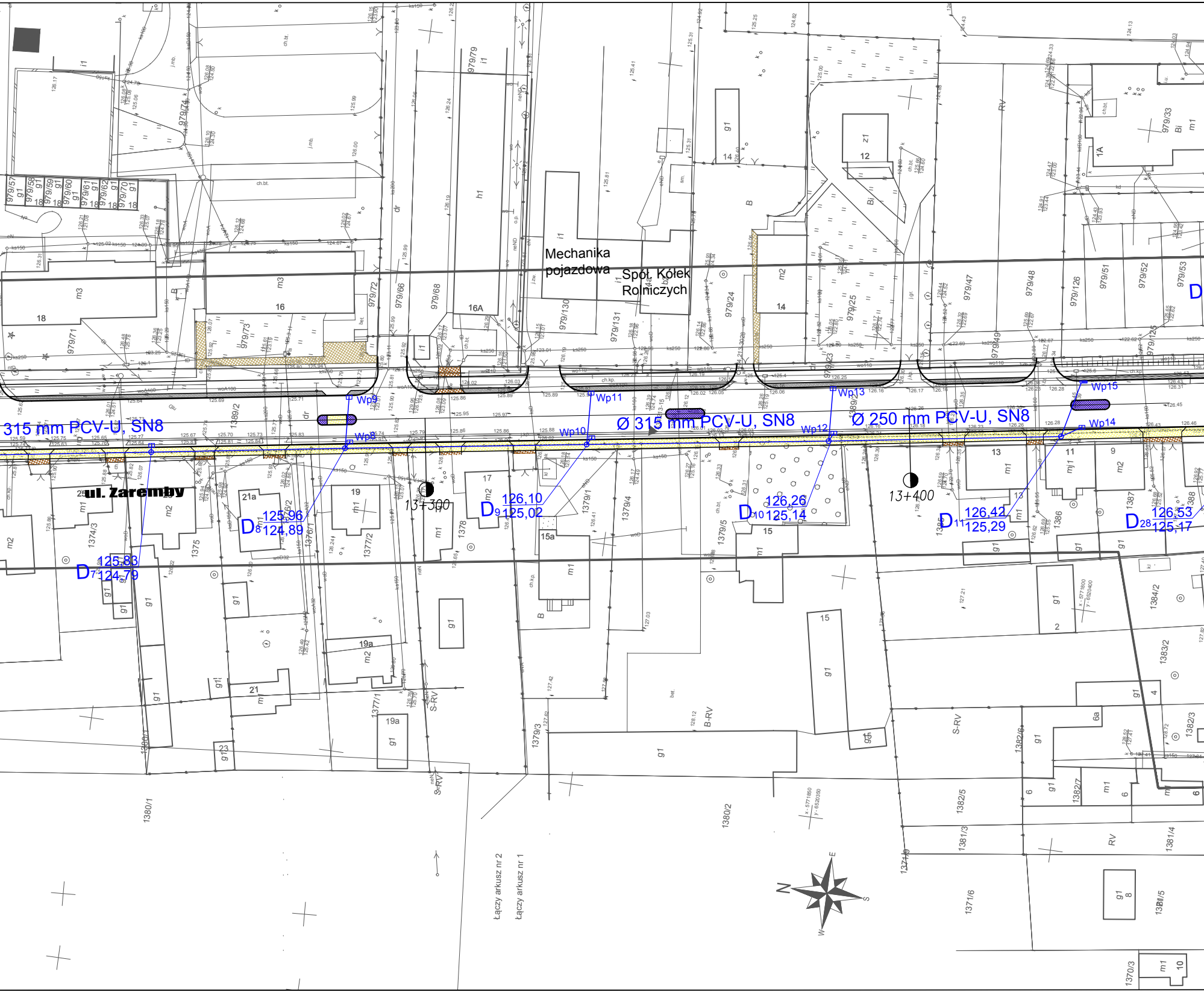
315 mm PCV-U, SN8
Ø 315 mm PCV-U, SN8
Ø 250 mm PCV-U, SN8
Wp8
Wp9
Wp10
Wp11
Wp12
Wp13
Wp14
Wp15
D7 125,83 124,79
D8 125,96 124,89
D9 126,10 125,02
D10 126,26 125,14
D11 126,42 125,29
D28 126,53 125,17
13+300
13+400
ul. Zaremby
Mechanika pojazdowa
Spół. Kółek Rolniczych
Łączy arkusz nr 2
Łączy arkusz nr 1
979/57
979/58
979/59
979/60
979/61
979/62
979/70
979/71
979/72
979/73
979/74
979/66
979/68
979/79
979/130
979/131
979/24
979/25
979/23
979/47
979/48
979/49
979/126
979/51
979/52
979/53
979/125
979/33
1389/2
1374/3
1375
1376/1
1376/2
1377/2
1377/1
1378
1379/1
1379/3
1379/4
1379/5
1380/1
1380/2
1381/3
1381/4
1381/5
1382/3
1382/5
1382/6
1382/7
1383/2
1384/2
1385
1386
1387
1388
1370/3
1371/6
1371/8
Mechanika pojazdowa
16A
21a
19a
15a
x - 5771800 y - 6520400
x - 5771850 y - 6520350
N
S
E
W

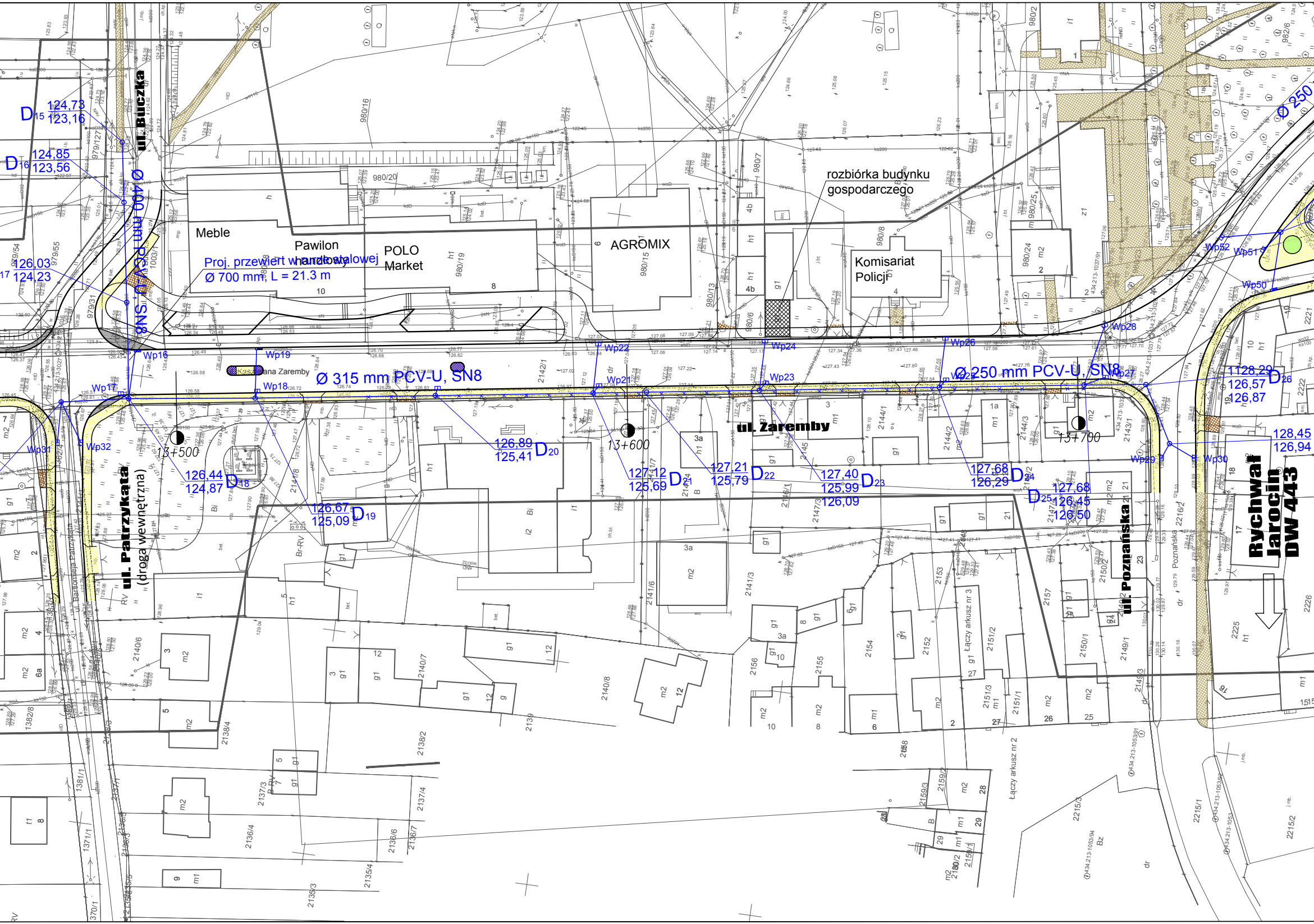
D15 124,73 123,16
D16 124,85 123,56
D17 126,03 124,23
ul. Buczka
Ø 400 mm PCV-U, SN8
Meble
Pawilon handlowy
POLO Market
Proj. przewiert w rurze stalowej
Ø 700 mm; L = 21.3 m
AGROMIX
rozbiórka budynku gospodarczego
Komisariat Policji
Ø 250
ana Zaremby
Ø 315 mm PCV-U, SN8
Ø 250 mm PCV-U, SN8
Wp16
Wp17
Wp18
Wp19
Wp21
Wp22
Wp23
Wp24
Wp25
Wp26
Wp27
Wp28
Wp29
Wp30
Wp31
Wp32
Wp50
Wp51
Wp52
13+500
13+600
13+790
D18 126,44 124,87
D19 126,67 125,09
D20 126,89 125,41
D21 127,12 125,69
D22 127,21 125,79
D23 127,40 125,99 126,09
D24 127,68 126,29
D25 127,68 126,45 126,50
D26 128,29 126,57 126,87
128,45 126,94
ul. Zaremby
ul. Patrzykąta (droga wewnętrzna)
ul. Poznańska
Rychwał Jarocin DW 443

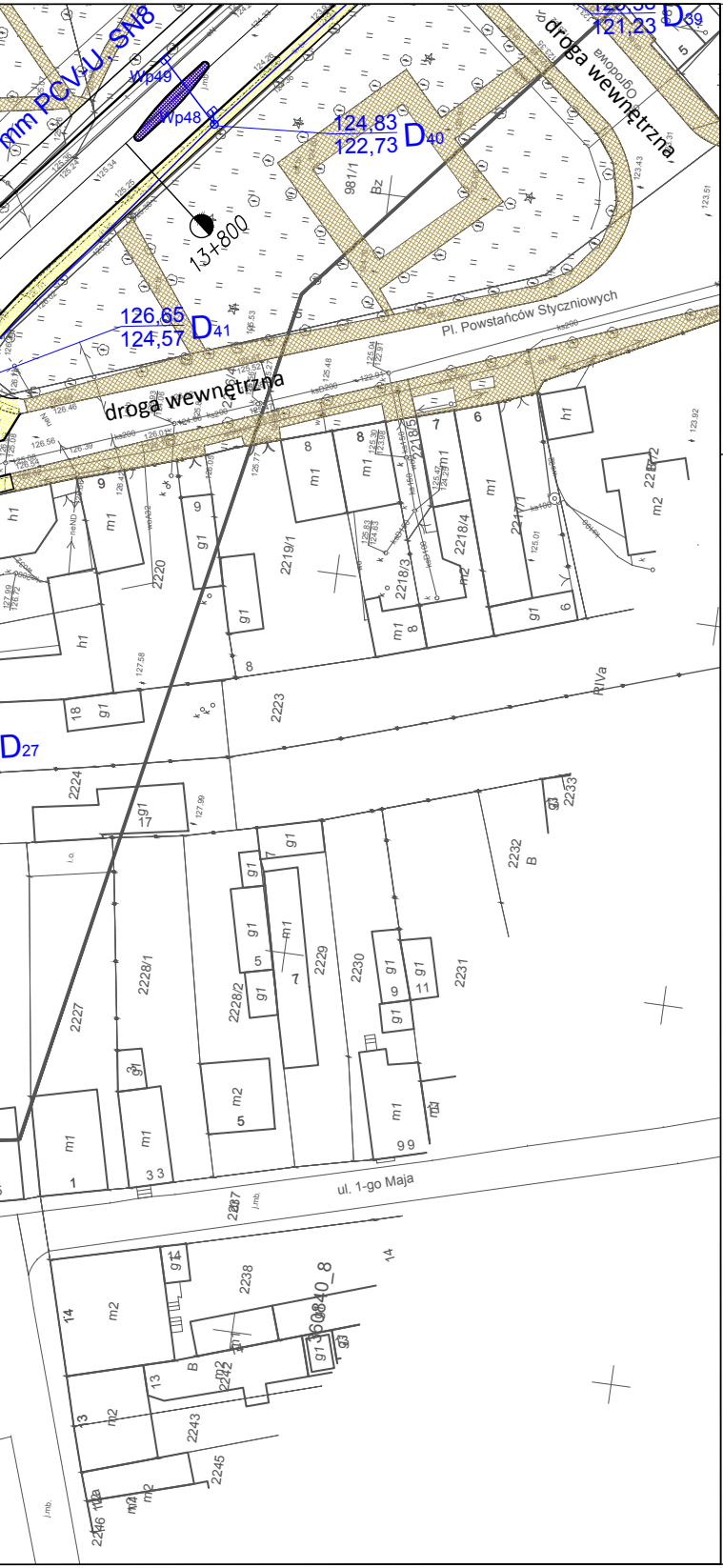
mm PCV-U SN8
Wp49
Wp48
124,83
122,73 D40
121,23 D39
5
droga wewnętrzna
droga wewnętrzna
981/1
Bz
13+800
126,65
124,57 D41
Pl. Powstańców Styczniowych
h1
8
7
6
9
m1
2220
2219/1
2218/3
2218/4
2218/5
2217/1
2217/2
m2
8
RIVa
2223
18
D27
2224
17
2233
2232
B
2227
2228/1
2228/2
2229
2230
2231
7
5
9
11
3
1
33
99
2237
ul. 1-go Maja
14
2238
14
m2
60840_8
13
B
2242
2243
2245
2246
m2

OZNACZENIA DO PB

🟩	Proj. likwidacja rowów przydrożnych
W1	Proj. wylot kanalizacji deszczowej do rowu przydrożnego
P1	Proj. likwidacja przepustu na rowie przydrożnym
Sep	Proj. separator lamelowy 40/400 l/s
O	Proj. osadnik pionowy Ø 2000 mm
▥	Proj. wpust - odwodnienie liniowe
◫	Proj. studz. ściekowa z kratą żeliwną krawężnikowo - jezdniową

OBJAŚNIENIA:

- krawędź jezdni
- krawędź chodnika
- opornik zatopiony
- oznaczenie krawędzi zjazdu

sieć kanalizacyjna

- proj. studz. ściek. z przykanalikiem
- proj. studnia rewizyjna
- proj. kanał deszczowy
- istn. kanał deszczowy do likwidacji

sieć telekomunikacyjna

- proj. kabel telekomunikacyjny
- proj. kanał telekomunikacyjny
- proj. studnia
- proj. słup
- istn. sieć telekom. do likwidacji

sieć elektroenergetyczna

oświetlenie

- proj. latarnia oświetleniowa
- proj. doświetlacz przejść dla pieszych
- proj. słup energetyczny
- proj. kabel energetyczny
- proj. napow. przewody energ.
- proj. rury osłonowe
- proj. złącze kablowe
- proj. mufa kablowa
- istn. latarnia/oprawa ośw. do przełożenia
- istn. sieć elektroenerg. do likwidacji

sygnalizacja świetlna

- proj. przyłącze kablowe
- proj. sterownik sygnalizacji świetlnej
- proj. studnia kablowa
- proj. maszt sygnalizacyjny
- proj. kable sygnal. w kanal. kabl.

Wykonawca:	DROMOST **DROMOST** SP. Z O.O. UL. TRÓJPOLE 3b, 61-693 POZNAŃ TEL: +48 61 827-76-70, FAX: +48 61 827-76-71 REGON630536655 NIP781-00-42-784 KRS0000175056			Data: 12.2017
Inwestor:	Generalna Dyrekcja Dróg Krajowych i Autostrad Oddział w Poznaniu ul. Siemiradzkiego 5a 60-763 Poznań			Stadium: PB

Rozbudowa drogi krajowej nr 72 w m. Tuliszków
od km 13+074 do km 14+174

PROJEKT BUDOWLANY

Stanowisko:	Imię i nazwisko:	Nr uprawnień:	Specjalność:	Podpis
Projektant:	mgr inż. D. Rogowski	GP7342/4/94	Projektowanie w specjalności instalacyjno-inżynieryjnej	
Asystent Projektanta:	mgr inż. J. Rogowska-Klemens	-	-	
Sprawdzający:	mgr inż. A. Chatłas	UAN7342/5/96	Projektowanie w specjalności instalacyjnej	

PLAN SYTUACYJNO - WYSOKOŚCIOWY

Skala: 1:500

Nr rys.: 1.1