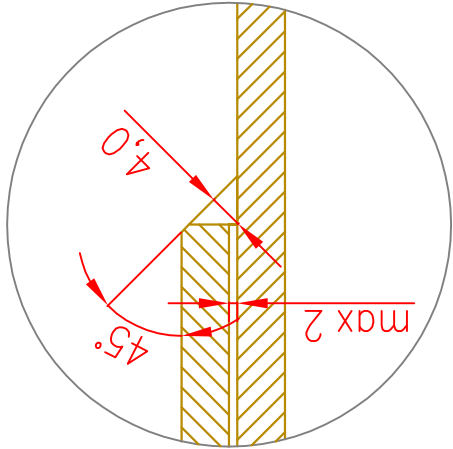
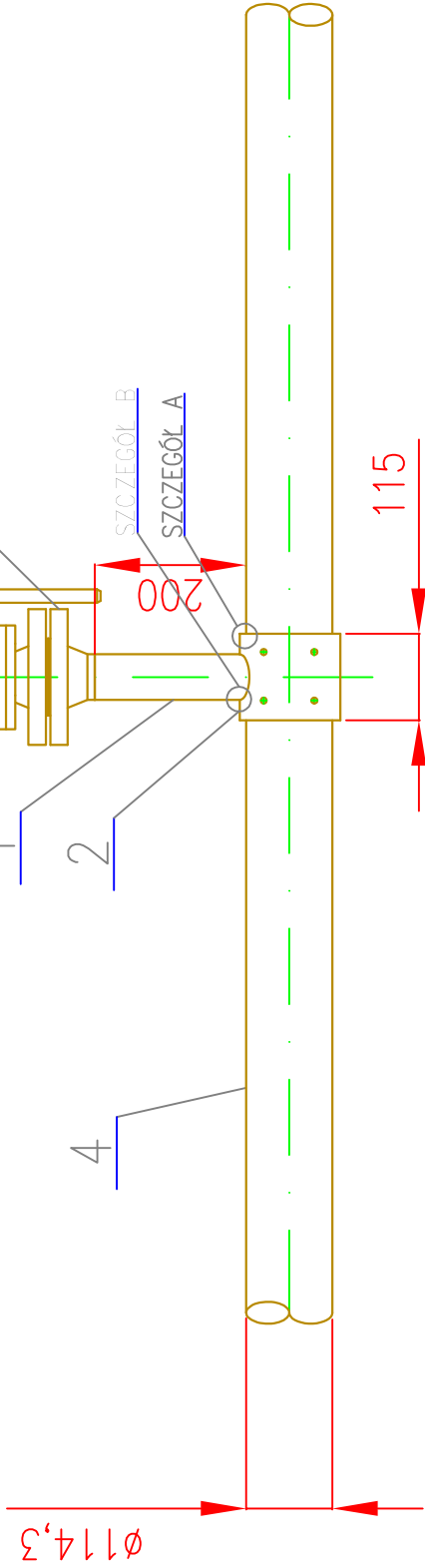
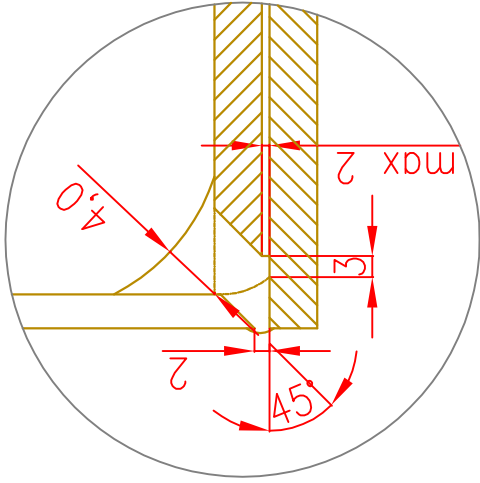




SZCZEGÓŁ A



SZCZEGÓŁ B



9.	Zawór kulowy kolnierzowy ZSK50 PN 6,3 MPa	1 szt.	–	Gazomet	
8.	Nakrętka M20	16 szt.	42CrNo4	PN–EN 1515–1	
7.	Śruba dwustronna M20x130	8 szt.	30CrNiMo8	PN–EN 1515–1	
6.	Uszczelka płaska E,F–6,3/50/2Spetograf	2 szt.	GUS31	PN–EN 1514–1	
5.	Kolnierz PN–EN1092–1/05E/DN50/PN63 z korkiem 3/8"	1 szt.	P355NL1	PN–EN 1092–1	
4.	Rura przewodowa S114,3x5,6 r2 L360NB udarność wg tab.6; dok. kontrolny wg PN–EN10204:2006 p.3.1	58,0 mb	L360NB	–	Rura by-pass'u
3.	Kolnierz PN–EN1092–1/11E/DN50/PN63/4,5	1 szt.	P355NL1	PN–EN 1092–1	
2.	Tuleja wzmacniająca g=4 (rura przew.114,3x5,6)	1 szt.	L360NB	BN–71/8976–36	
1.	Rura przewodowa S60,3x4,5 r2 L360NB udarność wg tab.6; dok. kontrolny wg.PN–EN10204:2006 p.3.1	0,20 m	L360NB	PN–EN–10208 –2+AC:1999	
Poz.	Nazwa części	Ilość	Materiał	Nr normy lub rys.	Uwagi

ZAMAWIAJĄCY				<div>60-763 POZNAŃ ul. Siemiradzkiego 5A tel. (0-61) 866 88 21 fax (0-61) 866 09 82</div>	
GENERALNA DYREKCJA DRÓG KRAJOWYCH I AUTOSTRAD				<div></div>	
ODDZIAŁ W POZNANIU					
BIURO PROJEKTOWE				<div>DHV POLSKA Sp. z o.o. ul. Domaniewska 41 02-672 Warszawa tel. (22) 606 28 02 ; fax (22) 606 28 03 e-mail: dhvpolska@dhv.com</div>	
<div></div>					
FUNKCJA	IMIĘ I NAZWISKO	BRANŻA	NR UPRAWNIENI/SPECJALNOŚĆ	PODPIS	
Projektant:	Tomasz Ogiba	gazowa	WKP/0281/PWOS/04		
Opracował:					
Sprawdził:	Bogdan Stanisławski	gazowa	406/PW/94		
Nazwa i adres obiektu budowlanego: <div>BUDOWA DROGI S5 GNIEZNO-POZNAŃ (węzeł Kleszczewo) odcinek I od km -0+420 do km 14+475</div>					
Tytuł tomu:		PROJEKT ARCHITEKTONICZNO-BUDOWLANY- TOM 11 CZĘŚĆ 1 - PRZEBUDOWA URZĄDZEŃ GAZOWYCH			
Nr tomu: TOM 11	Nazwa rysunku: Króciec technologiczny DN100/50				
Nr umowy: 9/2005	Branża: KOLIZJE GAZOWE	Stadium: PB	Skala: 1:10	Data: 04.2008	Nr rysunku: 07-00 /11-01-2420-00