


Załącznik L. Katalog uszkodzeń w systemie automatycznej oceny nawierzchni asfaltowych (AON)


Przykłady plików za zdjęciami oraz katalog uszkodzeń nawierzchni asfaltowych

1. Zdjęcia nawierzchni

Zdjęcie nawierzchni o długości 10m z zaznaczonymi uszkodzeniami

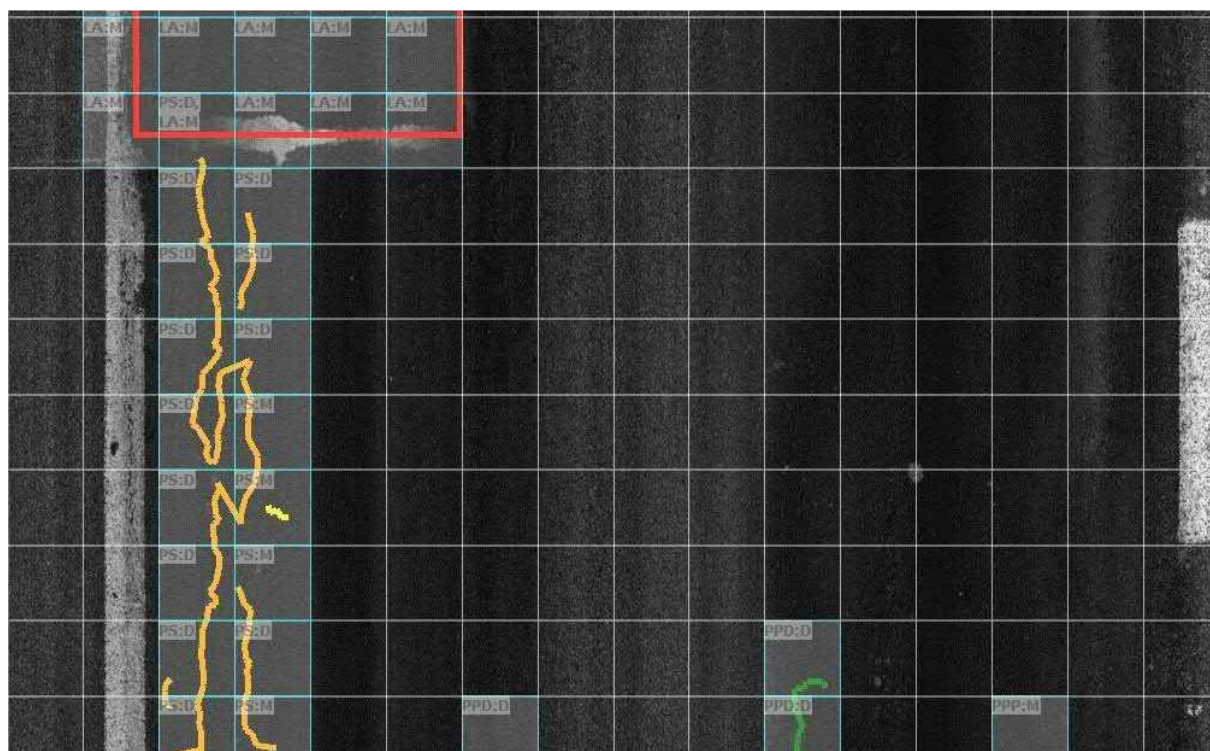


Zdjęcie nawierzchni o długości 10m z zaznaczonymi uszkodzeniami oraz z wizualizacją siatki pomiarowej wraz z zaznaczeniem pól posiadających zidentyfikowane uszkodzenia



Oznaczenia komórek siatki:

Każda komórka zawierająca jakiekolwiek uszkodzenie ma zostać podświetlona (rozjaśniona) oraz zaznaczona ramką w kolorze błękitnym, na przykład:



Kody uszkodzeń w komórkach siatki:

Kod	Opis	Przykład
PPD:M PPD:D	pęknięcie podłużne, szkodliwość mała (M) lub duża (D)	
PPP:M PPP:D	pęknięcie poprzeczne, szkodliwość mała (M) lub duża (D)	
PS:M PS:D	pęknięcie siatkowe, szkodliwość mała (M) lub duża (D)	
LA:M LA:D	łaty, szkodliwość mała (M) lub duża (D)	
UB:XX	ubytek, gdzie XX to wartość RI	
WY:XX	wybój, gdzie XX to głębokość [mm]	

Oznaczenia kolorów uszkodzeń:

Kolor	Uszkodzenie	Grafika
zeleny	Pęknięcie podłużne	linie reprezentujące kształt uszkodzeń
yellow	Pęknięcie poprzeczne	linie reprezentujące kształt uszkodzeń
orange	Pęknięcie siatkowe	linie reprezentujące kształt uszkodzeń
red	Łata	prostokąt
blue	Wybój/ubytek	prostokąt
cyan	Ubytki powierzchniowe	punkty o określonej gęstości, reprezentujące wartość RI

2. Zdjęcie poglądowe przedstawiające sytuację na drodze z przodu pojazdu





1. Struktura pliku wynikowego z danymi elementarnymi dotyczącymi uszkodzeń dla każdego zdjęcia 10m oraz z obliczonymi współczynnikami dla odcinków diagnostycznych długości 50m opisana jest w załączniku H.

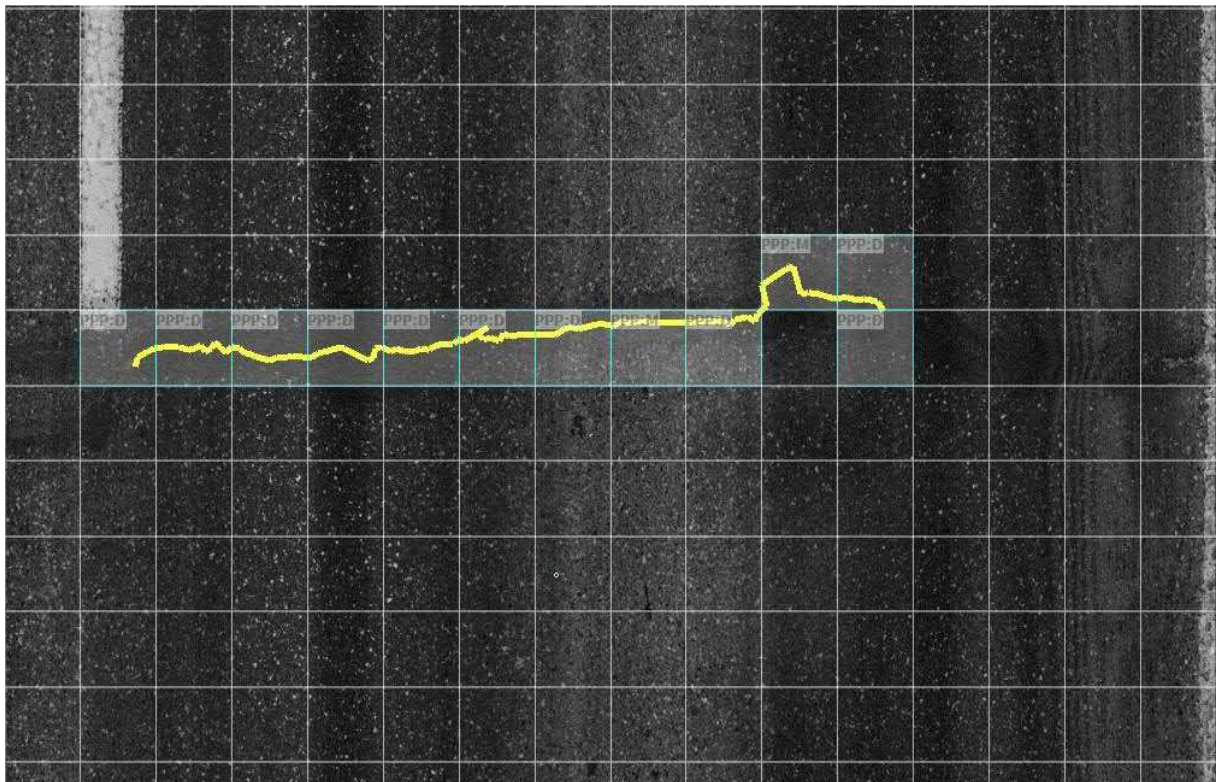

2. Katalog uszkodzeń.

Poniżej znajdują się przykłady wizualizacji uszkodzeń na zdjęciu nawierzchni:

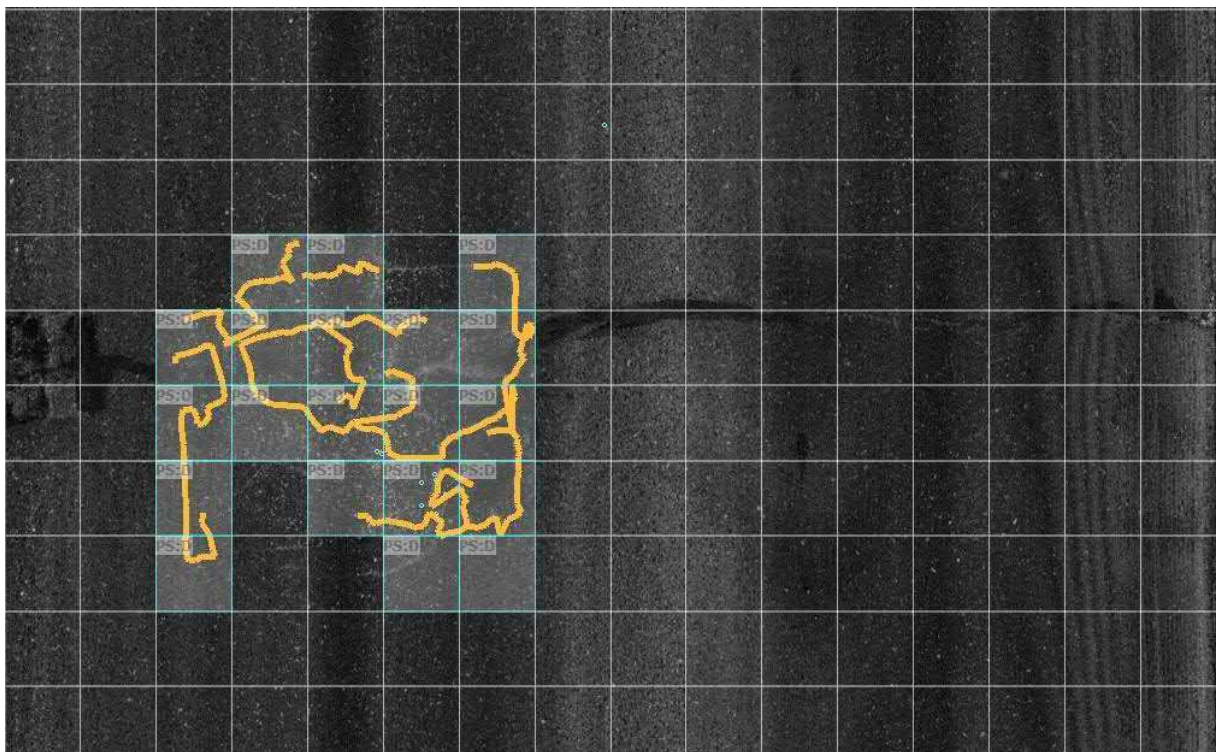

Pęknięcia podłużne:





Pęknięcia poprzeczne:





Pęknięcia siatkowe:



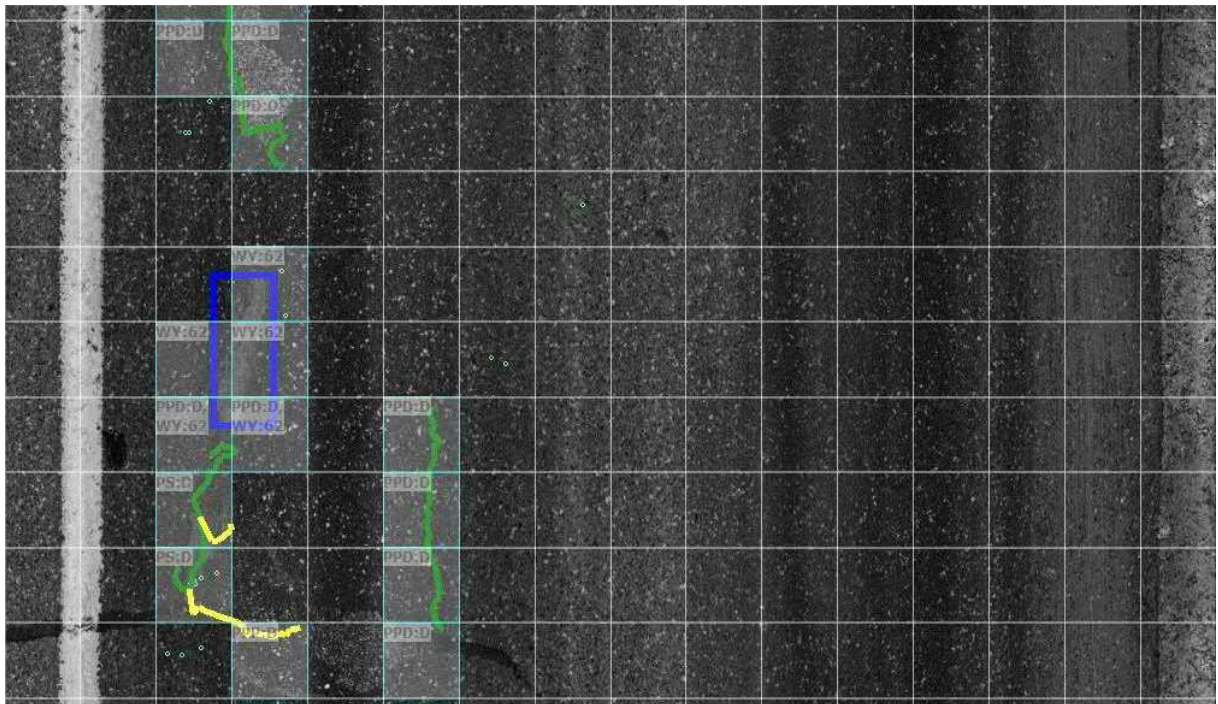
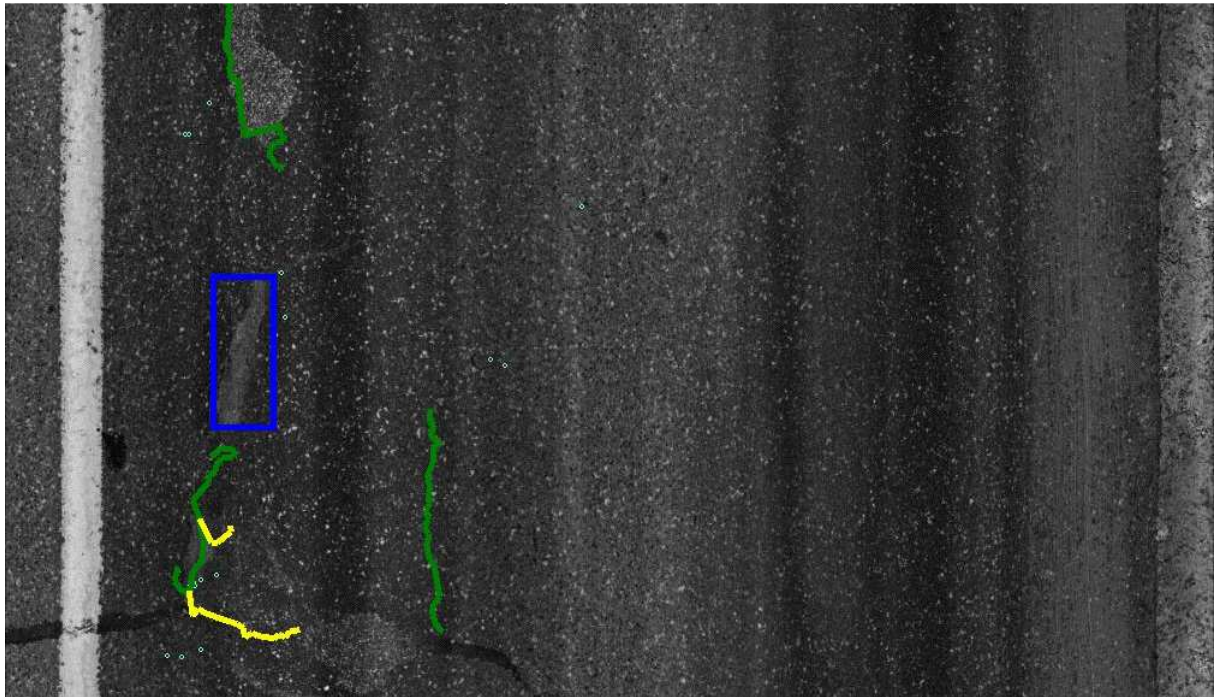
Łaty (mała szkodliwość):



Łaty (duża szkodliwość):



Wyboje:



Ubytki ziaren:

