
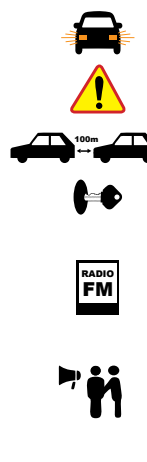


NORMAL SITUATION

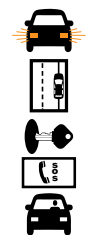
- 
1. Lights on.
 2. Check your fuel level.
 3. Tune in to one of the radio stations:
Katowice 103,0 MHz, Jedyńka 91,5 MHz, Trójka 100,8 MHz, Zet 95,7 MHz.
 4. Follow the instructions on the overhead signs. Carefully observe the road signs.
 5. Keep to the speed limit – maximum speed in the tunnel is 80 km/h.
 6. Keep your distance – at least 100 m for a vehicle in front of you.
 7. Only stop in an emergency. U-turns strictly prohibited.

TRAFFIC JAMS

- 
1. Put your hazard lights on.
 2. Follow the instructions on the overhead signs. Carefully observe the road signs.
 3. Keep your distance – at least 100 m for a vehicle in front of you.
 4. When stopped, switch off your engine.
 5. Listen for messages from the tunnel operator on one of the radio stations:
Katowice 103,0 MHz, Jedyńka 91,5 MHz, Trójka 100,8 MHz, Zet 95,7 MHz.
 6. Follow the tunnel operator's instructions via the public address system.
 7. Follow the instructions of the tunnel staff on the spot.




BREAKDOWN OR ACCIDENT


- 
1. Put your hazard lights on.
 2. Stop your vehicle at the side of the road, on the right.
 3. Switch off your engine.
 4. Call for help from an emergency assistance post.
 5. Stay in your vehicle, wait for assistance.



FIRE IN THE TUNNEL

- 
1. Stop your vehicle at the side of the road, on the right.
 2. Switch off your engine and leave your key in the ignition.
 3. Follow the tunnel operator's instructions via the public address system.
 4. Leave your vehicle.
 5. Call for help from an emergency assistance post.
 6. If possible, extinguish the fire with the foam extinguisher or fire hose from an emergency assistance post.
 7. **If you can't extinguish, you have to leave the vehicle as fast as possible and go the shortest possible way to the emergency exit.**
 8. In the case of a large smoke move up close to the ground.
 9. If the vehicle behind you is on fire, you have to quickly drive out of the tunnel.
 10. If the vehicle in front of you is on fire, you have to turn off the engine and immediately leave the tunnel by the nearest emergency exit.

Tunel w Lalikach w ciągu drogi ekspresowej S69



NORMALNA SYTUACJA W TUNELU



1. Włącz światła. Przed wjazdem do tunelu zdejmij okulary słoneczne.
2. Sprawdź poziom paliwa w pojeździe.
3. Ustaw radio na jedną ze stacji radiowych: **Katowice 103,0 MHz, Jedynka 91,5 MHz, Trójka 100,8 MHz, Zet 95,7 MHz.**
4. Postępuj zgodnie z instrukcjami wyświetlanymi na znakach zmiennej treści. Obserwuj uważnie znaki drogowe.
5. Prędkość pojazdu dostosuj do obowiązującej organizacji ruchu. Maksymalna dopuszczalna prędkość pojazdu w tunelu wynosi 80 km/h.
6. Zachowaj minimum 100 m odległości od poprzedzającego pojazdu.
7. W tunelu nie wyprzedzaj, nie zawracaj, nie cofaj pojazdu, a także nie zatrzymuj się w nieuzasadnionym przypadku.

ZATOR DROGOWY W TUNELU

1. Włącz światła awaryjne.
2. Postępuj zgodnie z instrukcjami wyświetlanymi na znakach zmiennej treści. Obserwuj uważnie znaki drogowe.
3. Zachowaj minimum 100 m odległości od poprzedzającego pojazdu.
4. Po zatrzymaniu się wyłącz silnik pojazdu.
5. Słuchaj komunikatów Operatora Centrum Zarządzania Tunelem na stacjach radiowych: **Katowice 103,0 MHz, Jedynka 91,5 MHz, Trójka 100,8 MHz, Zet 95,7 MHz.**
6. Postępuj zgodnie z instrukcjami Operatora Centrum Zarządzania Tunelem.
7. Postępuj zgodnie z instrukcjami personelu tunelu na miejscu.



AWARIA LUB WYPADEK DROGOWY W TUNELU

1. Włącz światła awaryjne.
2. Zatrzymaj pojazd możliwie blisko prawej krawędzi jezdni.
3. Wyłącz silnik pojazdu.
4. Wezwij pomoc – udaj się do niszy sygnalizacyjnej i za pomocą telefonu SOS połącz się z Operatorem Tunelu.
5. Pozostań w pojeździe i czekaj na pomoc.

POŻAR W TUNELU

1. Zatrzymaj pojazd możliwie blisko prawej krawędzi jezdni.
2. Wyłącz silnik pojazdu i pozostaw kluczyki w stacyjce.
3. Postępuj zgodnie z instrukcjami Operatora Centrum Zarządzania Tunelem.
4. Opuść swój pojazd.
5. Wezwij pomoc – udaj się do niszy sygnalizacyjnej i za pomocą telefonu SOS połącz się z Operatorem Tunelu.
6. Jeśli to możliwe ugaś pożar z wykorzystaniem gaśnic znajdujących się w pojeździe lub w rejonie niszy sygnalizacyjnej tunelu.
7. Jeżeli nie ma takiej możliwości, należy jak najszybciej opuścić pojazd i udać się możliwie najkrótszą drogą do wyjścia awaryjnego.
8. W przypadku dużego zadymienia poruszaj się możliwie blisko ziemi.
9. Jeśli w pojeździe za Tobą wybuchł pożar, wyjedź szybko z tunelu.
10. Jeżeli w pojeździe przed Tobą wybuchł pożar, wyłącz silnik i natychmiast opuść tunel najbliższym wyjściem awaryjnym.

WAŻNE TELEFONY I ADRESY:

Generalna Dyrekcja Dróg Krajowych i Autostrad
Oddział w Katowicach
ul. Myśliwska 5
40-017 Katowice



Punkt Informacji Drogowej GDDKiA w Katowicach
+48 32 25 96 706

Centrum Zarządzania Tunelem
+48 33 86 46 337

Telefon alarmowy
112

Stacje radiowe w tunelu:

Awaryjne komunikaty radiowe
Katowice
103,00 MHz
Jedynka
91,50 MHz
Trójka
100,80 MHz
Zet
95,70 MHz

W przypadku wystąpienia zagrożenia, gdy zachodzi konieczność opuszczenia tunelu drogowego, należy wykorzystać jedno z czterech przejść łączących tunel drogowy z tunelem ewakuacyjnym. Przejścia pomiędzy tunelami są zlokalizowane co 150 m i oznaczone piktogramami . Ponadto na całej długości tunelu umieszczonych jest 9 nisz sygnalizacyjnych umożliwiających bezpośrednie połączenie się z Centrum Zarządzania Tunelem. Nisze sygnalizacyjne są oznaczone piktogramem .