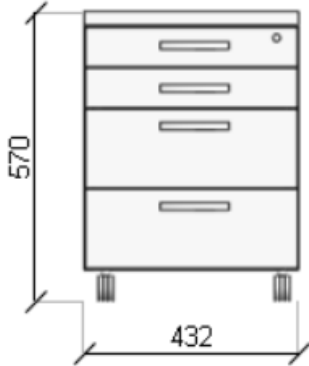
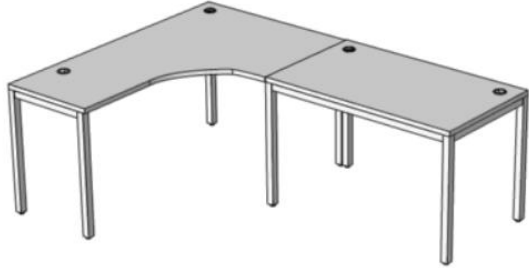
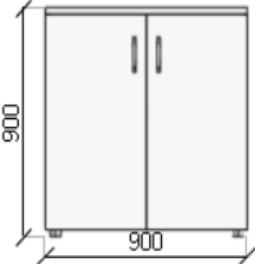


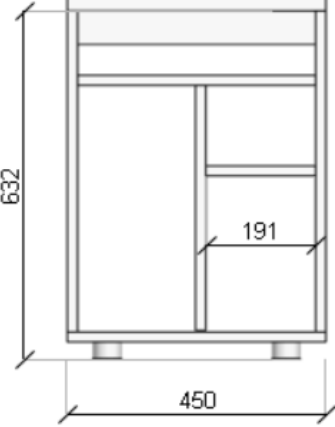


## OPIS PRZEDMIOTU ZAMÓWIENIA

### Część I

**Kolor wszystkich mebli: Korpus popiel, front dąb (wybór odcienia należy do Zamawiającego)**

Lp.	Opis przedmiotu zamówienia (wymiar w mm)	Szkiec
1.	<p>Kontener 4-szufladowy na kółkach 432x520x570h, 1szt.</p> <ul style="list-style-type: none"> <li>- w szufladzie górnej organizer na akcesoria biurowe,</li> <li>- materiał płyta laminowana gr 18mm w strukturze synchronicznej oklejona obrzeżem ABS gr 2mm,</li> <li>- szuflady pełny wysuw, zamek centralny,</li> <li>- 4 kółka z możliwością blokady przesuwania,</li> <li>- wieniec górny i dolny wykonany z płyty laminowanej 25mm/ABS 2mm,</li> <li>- dno szuflad i plecy kontenera wykonane z płyty melaminowanej</li> <li>- uchwyty metalowe malowane proszkowo, mocowane w poziomie</li> </ul>	
2.	<p>Biuorko narożne 2200x1600x550h, 1 szt.</p> <ul style="list-style-type: none"> <li>- materiał płyta MDF oklejona laminatami o strukturze synchronicznej dwustronnie,</li> <li>- grubość blatów 29 mm oklejone obrzeżem ABS w kolorze laminatów gr 2mm,</li> <li>- grubość nóg 15mm oklejone obrzeżem ABS w kolorze laminatów gr 2mm,</li> <li>- w biurku przepusty do kabli 4szt.</li> <li>- nogi metalowe 8 szt.</li> </ul>	
3.	<p>Szafka 300/900/900h, 1 szt.</p> <ul style="list-style-type: none"> <li>- materiał płyta laminowana gr 18 mm w strukturze synchronicznej oklejona obrzeżem ABS gr 2 mm,</li> <li>- zamykana drzwiami dwudzielnymi w pionie</li> <li>- zamykane na zamek baskwilowy z kluczem,</li> <li>- na 4 nóżkach regulowanych</li> <li>- 2 półki z możliwością zmiany wysokości</li> <li>- uchwyty metalowe malowane proszkowo mocowane w pionie</li> </ul>	

4.	<p>Szafka 850/400/1250h, 1 szt.</p> <ul style="list-style-type: none"> <li>- materiał płyta laminowana gr 18 mm w strukturze synchronicznej oklejona obrzeżem ABS gr 2 mm,</li> <li>- zamykana drzwiami dwudzielnymi w pionie</li> <li>- zamykane na zamek baskwilowy z kluczem,</li> <li>- na 4 nóżkach regulowanych</li> <li>- 2 półki z możliwością zmiany wysokości</li> <li>- uchwyty metalowe malowane proszkowo mocowane w pionie</li> </ul>	
5.	<p>Szafa 6 modułowa 1400/400/2400h, 1 szt.</p> <ul style="list-style-type: none"> <li>- materiał płyta laminowana gr 18 mm w strukturze synchronicznej oklejona obrzeżem ABS gr 2 mm,</li> <li>- zamykana drzwiami pojedynczymi w pionie</li> <li>- zamykane na zamek baskwilowy z kluczem,</li> <li>- na 12 nóżkach regulowanych</li> <li>- 2 półki z możliwością zmiany wysokości</li> <li>- na drzwiczkach wieszak na ręcznik (w każdym module) 1 szt.</li> <li>- uchwyty metalowe malowane proszkowo mocowane w pionie</li> </ul>	
6.	<p>Szafka pod komputer 450x520x632, 1 szt.</p> <ul style="list-style-type: none"> <li>- materiał płyta laminowana gr 18 mm w strukturze synchronicznej oklejona obrzeżem ABS gr 2 mm,</li> <li>- na 4 nóżkach regulowanych</li> <li>- 3 przegrody</li> </ul>	
7.	<p>Półka wisząca 400x250 1 szt. Przymocowana do ściany na 2 wspornikach</p>	

Część II

Lp.	Opis przedmiotu zamówienia (wymiary w mm)	
1.	<p>Szafa aktowa 1850x800x400 h, 4szt.</p> <ul style="list-style-type: none"> <li>- Korpus i front: boki korpusu i front wykonane z płyty melaminowanej o grubości 18 mm, z obrzeżami ABS lub PCV o grubości minimum 2mm, górna część korpusu wykonana z płyty melaminowanej o grubości 28 mm, z obrzeżami ABS lub PCV o grubości minimum 2mm.</li> <li>- Ściany tylne: wykonane z płyty melaminowanej o grubości 3-5 mm</li> <li>- na złączach mimośrodowe o średnicy min.15 mm.</li> <li>- zawiasy typu Regola o kącie rozwarcia 135 stopni.</li> <li>- Zamek]: patentowy</li> <li>- Półki z płyty melaminowanej o grubości 18 mm. z możliwością regulacji</li> <li>- Podpórki półek uniemożliwiające ich wysuwanie</li> <li>- Uchwyty metalowe, w kolorze aluminium</li> <li>- na 4 nóżkach regulowanych</li> </ul>	
2.	<p>Krzesło obrotowe biurowe 2 szt.</p> <ul style="list-style-type: none"> <li>- Podnośnik pneumatyczny zapewniający płynną regulację wysokości siedziska.</li> <li>- Obudowa amortyzatora w kolorze czarnym lub srebrnym.</li> <li>- Mechanizm ruchowy pozwalający na utrzymanie poprawnej sylwetki podczas pracy przy biurku (typu anti-shock lub równoważny),</li> <li>- Kółka podgumowane samohamowne do powierzchni twardych (parkiet, panele podłogowe).</li> <li>- Oparcie oraz zagłówek wykonane z siatki materiałowej z regulowanym wyprofilowaniem łędźwiowym</li> <li>- niezależna regulacja zagłówek (górną-dół, kat)</li> <li>- stelaż z polerowanego aluminium - chromowane</li> <li>- Siedzisko tapicerowanie pianką wtryskową</li> <li>- siedzisko z funkcją wysuwu</li> <li>- płynna regulacja wysokości siedziska</li> <li>- Podłokietnik stały. Kolor podłokietnika czarny</li> <li>- Tapicerka w kolorze czarnym (wybór odcienia należy do Zamawiającego)</li> </ul> <p>Atesty:</p> <ul style="list-style-type: none"> <li>- PN-EN 16139, PN-EN 1728, PN-EN 1022</li> </ul> <p>Tapicerka siedziska i oparcia- atest odporności na ścieranie 100.000 cykli Martindale'a, pilling oraz zapalenie</p> <ul style="list-style-type: none"> <li>- protokół z oceny Ergonomicznej zgodny z Rozporządzeniem Ministra Pracy i Polityki Socjalnej z 1.XII.1998r. (Dz.U.nr 148,poz.973)</li> </ul>	

	Gwarancje na podnośnik min. 24 miesiące, na pozostałe części min. 24 miesiące	
--	---	--

Część III

Lp.	Opis przedmiotu zamówienia (wymiały w mm)	
1.	Sofa 1 osobowa 109/93/84cm z funkcją spania Powierzchnia spania 110x194cm Wysokie podłokietniki w kolorze – grafitowym (wybór odcienia należy do Zamawiającego) Tkanina w kolorze szarym Stopki z tworzywa sztucznego lub drewniane rozkładana z funkcją spania pojemnik na pościel Konstrukcja szkieletu drewniana	

**UWAGA!**

**Dostawa do Zamawiającego do dnia 06.12.2019r.**

**Wybór koloru należy do Zamawiającego.**