

Analiza średniego dobowego ruchu rocznego (SDRR) dla poszczególnych miesięcy w 2019 i 2020 roku

R02\_01\_2020

Lp.	Oddział GDDKiA	Numer stacji	Typ stacji	Numer drogi	Średni dobowy ruch w miesiącu																																							
					styczeń			luty			marzec			kwiecień			maj			czerwiec			lipiec			sierpień			wrzesień			październik			listopad			grudzień			cały rok			
					2019	2020	wzrost spadek (%)	2019	2020	wzrost spadek (%)	2019	2020	wzrost spadek (%)	2019	2020	wzrost spadek (%)	2019	2020	wzrost spadek (%)	2019	2020	wzrost spadek (%)	2019	2020	wzrost spadek (%)	2019	2020	wzrost spadek (%)	2019	2020	wzrost spadek (%)	2019	2020	wzrost spadek (%)	2019	2020	wzrost spadek (%)	2019	2020	wzrost spadek (%)				
1.	POZNIEĆ	30001	PAT	S11c	33718	38025	+13	36734	40453	+10	36160	34363	-5	33988	26956	-21	31264	36790	+18	32838	43320	+32	37359	47198	+26	37515	48303	+29	36271	47122	+30	36844	42667	+16	35908	39184	+9	36130	38896	+8	35394	40273	+14	
		30004	PAT	A2	41817	44797	+7	44962	47594	+6	45967	35962	-22	47275	26256	-44	47794	37250	-22	49371	46449	-6	51425	53013	+3	51495	55290	+7	47862	52440	+10	47415	47523	0	45898	41394	-10	45273	43413	-4	47213	44282	-6	
		30006	PAT	S5d	24897	27482	+10	26968	29332	+9	27396	23040	-16	28077	17895	-36	27892	24889	-11	28576	29796	+4	29925	33215	+11	30139	34565	+15	28034	33066	+18	27714	30524	+10	27228	27066	-1	26653	27835	+4	27792	28225	+2	
		30021	GR	92	5662	5705	+1	6260	6390	+2	6416	5562	-13	6599	4576	-31	6602	5745	-13	6749	6579	-3	6786	6971	+3	6824	7067	+4	6813	7053	+4	6737	6606	-2	6271	6059	-3	5653	5802	-1	6448	6160	-4	
		30027	GR	A2	24151	24766	+3	25990	26319	+1	27525	19634	-29	28625	13832	-52	28289	19393	-31	29298	24685	-16	30081	28499	-5	30277	29229	-3	29170	27332	-6	28934	24938	-14	27774	22461	-19	26225	23123	-12	28028	23684	-15	
		30028	AVC	A2	-	65200	-	-	69897	-	-	53011	-	-	39962	-	-	56046	-	-	68682	-	-	77137	-	-	78578	-	-	76246	-	-	69449	-	-	62097	-	-	63946	-	-	65021	-	
		30029	AVC	A2	-	74610	-	-	78256	-	-	60003	-	-	46409	-	-	64789	-	-	77816	-	-	86068	-	-	87713	-	-	86370	-	-	78765	-	-	71159	-	-	74284	-	-	73854	-	
		30030	AVC	A2	-	22816	-	-	24412	-	-	17888	-	-	12173	-	-	17358	-	-	22387	-	-	25960	-	-	26554	-	-	25133	-	-	22760	-	-	19953	-	-	21151	-	-	21545	-	
		30036	GR	A2	65801	72802	+11	68951	75064	+9	69384	57497	-17	71112	44923	-37	70619	62601	-11	70228	74458	+6	69367	82336	+19	-	83816	-	-	83168	-	-	76734	-	-	68592	-	-	71870	-	-	71155	-	
		30037	GR	92	11325	11619	+3	12325	12358	0	12937	10410	-20	13482	8787	-35	13427	12065	-10	13958	13417	-4	13710	14436	+5	13598	14433	+6	13054	13434	+3	13254	12450	-6	12760	11526	-10	11986	11559	-4	12985	12208	-6	
		30038	GR	A2	22725	22947	+1	24517	24511	0	26036	18345	-30	27217	12801	-53	27044	17934	-34	27801	22825	-18	28461	26602	-7	28685	27294	-5	27530	25321	-8	27098	22800	-16	25939	20617	-21	24394	21122	-13	26454	21927	-17	
		30082	GR	11	10787	11117	+3	11542	11805	+2	11879	9400	-21	12327	8004	-35	11795	10559	-10	12425	13308	+7	13538	14192	+5	13663	13983	+2	12519	12604	+1	12500	11120	-11	11943	10300	-14	11248	10431	-7	12181	11402	-6	
		30083	PAT	11	-	7533	-	-	8083	-	-	6587	-	-	8750	5239	-40	8813	7186	-18	9209	8369	-9	9568	9195	-4	9665	9366	-3	9161	8953	-2	9163	8009	-13	8621	7381	-14	7753	7373	-5	-	7773	-
		30084	PAT	25	-	8280	-	-	8689	-	-	7145	-	-	9295	5964	-36	9454	8003	-15	9860	9084	-8	9741	9673	-1	9921	9868	-1	9603	9822	+2	9842	9039	-8	9187	8164	-11	8592	8093	-6	-	8485	-
		30085	PAT	32	-	9181	-	-	9545	-	-	8071	-	-	9811	7334	-25	9835	9163	-7	9977	9947	0	9728	9996	+3	9865	10098	+2	10057	10468	+4	10320	9711	-6	10025	9052	-10	9284	9281	0	-	9321	-
		30502	WIM	S5d	17845	19648	+10	19296	20932	+8	20166	-	-	21169	-	-	21031	-	-	21482	-	-	23104	-	-	23133	25824	+12	21607	23661	+10	21119	21353	+1	20372	19096	-6	20174	-	-	20875	-	-	
		30504	WIM	11	13462	13925	+3	14416	14700	+2	14952	12113	-19	15290	9910	-35	15158	13359	-12	15482	15311	-1	15790	16345	+4	15808	16570	+5	15729	16097	+2	16062	14703	-8	15365	13863	-10	14236	13930	-2	15146	14236	-6	
30505	WIM	S11c/11	18017	18416	+2	18790	19778	+5	19633	14163	-28	19924	13143	-34	19862	17647	-11	21411	21531	+1	23351	23916	+2	23346	24969	+7	21209	22185	+5	21448	19649	-8	20238	-	-	19278	17309	-10	20542	-	-			
30507	WIM	10	8412	8741	+4	8950	9358	+5	10103	8136	-19	10834	6853	-37	11000	9245	-16	12129	11723	-3	13680	13600	-1	13552	14453	+7	10907	11372	+4	10320	9702	-6	9779	8850	-9	9028	8912	-1	10725	10079	-6			

**Analiza średniego dobowego ruchu rocznego (SDRR) dla poszczególnych miesięcy w 2019 i 2020 roku**

R02\_01\_2020

Lp.	Oddział GDDKiA	Numer stacji	Typ stacji	Numer drogi	Średni dobowy ruch w miesiącu																																						
					styczeń			luty			marzec			kwiecień			maj			czerwiec			lipiec			sierpień			wrzesień			październik			listopad			grudzień			cały rok		
					2019	2020	wzrost/spadek (%)	2019	2020	wzrost/spadek (%)	2019	2020	wzrost/spadek (%)	2019	2020	wzrost/spadek (%)	2019	2020	wzrost/spadek (%)	2019	2020	wzrost/spadek (%)	2019	2020	wzrost/spadek (%)	2019	2020	wzrost/spadek (%)	2019	2020	wzrost/spadek (%)	2019	2020	wzrost/spadek (%)	2019	2020	wzrost/spadek (%)	2019	2020	wzrost/spadek (%)			
		30606	SICK	92	32696	35444	+8	35507	36790	+4	37062	29720	-20	37669	25683	-32	37485	33072	-12	38030	36357	-4	36770	37600	+2	36513	37530	+3	37592	38925	+4	38544	36198	-6	37312	33972	-9	34424	34182	-1	36634	34623	-5
		30607	SICK	92	25586	26624	+4	27955	27910	0	29377	21887	-25	30196	18039	-40	29612	24533	-17	29745	27944	-6	28011	28419	+1	27624	26659	-3	29776	25600	-14	30549	23923	-22	28823	23516	-18	26305	24428	-7	28630	24957	-13
		30620	SICK	92	12906	13778	+7	14009	14318	+2	14671	11815	-19	15408	10270	-33	15310	13808	-10	15343	15487	+1	14716	15627	+6	14775	15416	+4	15012	15601	+4	15353	14216	-7	14814	12625	-15	14471	13302	-8	14732	13855	-6
		30701	PPO	A2	22717	22802	0	24474	24449	0	26020	18301	-30	27243	12805	-53	27090	17959	-34	27994	22877	-18	28677	26647	-7	28833	27337	-5	27557	25345	-8	27128	22753	-16	25903	20128	-22	24316	21065	-13	26496	21872	-17

\* - wynik niemiarodajny do porównań  
 \*\* - dane oszacowane dla większości roku

## Średni dobowy ruch roczny (SDRR) w stacjach SCPR w latach 2011-2020

Ruch ogółem															R02_02_2020		
Lp.	Oddział GDDKiA	Numer stacji	Typ stacji	Nr drogi	Średni dobowy ruch roczny (SDRR) w latach (poj./dobę)										Wzrost/spadek ruchu (%)		
					2011	2012	2013	2014	2015	2016	2017	2018	2019	2020	2020/18	2020/19	
1.	POZNAŃ	30001	PAT	S11c	-	-	-	-	26910*	30408*	31391	32880	35394	40273*	22*	14*	
		30004	PAT	A2	-	-	-	36254	39566*	43027*	45833*	46914	47213	44282	-6	-6	
		30006	PAT	S5d	-	-	-	18749	21310*	23882*	26050*	26664	27792	28225*	6*	2*	
		30021	GR	92	16779	8349	8322	7432	7139	7260	7175	6607*	6448	6160	-7*	-4	
		30027	GR	A2	20441	19773	22440	23405	24389	25914	27205	27644	28028	23684	-14	-15	
		30028	AVC	A2	-	-	-	-	-	-	-	-	-	-	65021*	-	-
		30029	AVC	A2	-	-	-	-	-	-	-	-	-	-	73854*	-	-
		30030	AVC	A2	-	-	-	-	-	-	-	-	-	-	21545*	-	-
		30036	GR	A2	40111	45417	52432*	56327*	62284*	66066*	69894*	71722	-	71155*	-1*	-	
		30037	GR	92	9652	9885	10966	11210	11701	12321	12954	13280	12985	12208	-8	-6	
		30038	GR	A2	19137	18450	22035	22639	23315	24514	25586	26138	26454	21927	-16	-17	
		30082	GR	11	-	-	-	-	12352	12981	12722	12993	12181*	11402	-12	-6*	
		30083	PAT	11	-	-	-	-	-	-	-	-	-	7773*	-	-	
		30084	PAT	25	-	-	-	-	-	-	-	-	-	8485*	-	-	
		30085	PAT	32	-	-	-	-	-	-	-	-	-	9321*	-	-	
		30502	WIM	S5d	-	-	-	-	-	-	16776	18995*	20052	20875	-	-	-
		30504	WIM	11	-	-	-	-	-	13784	-	-	-	15146*	14236	-	-6*
		30505	WIM	S11c/1 1	-	-	-	-	-	-	-	-	-	20542*	-	-	-
		30507	WIM	10	-	-	-	-	-	9573	10186	10299	10802	10725	10079	-7	-6
		30606	SICK	92	-	29970	29797	29441	31910*	33941*	35121	34725*	36634*	34623	0*	-5*	
30607	SICK	92	-	-	-	-	26069	27066	27497	29795	28630*	24957*	-16*	-13*			
30620	SICK	92	-	-	13068	12924	13269	14047	14700	14739	14732	13855	-6	-6			
30701	PPO	A2	-	-	-	-	-	-	-	-	26092	26496	21872	-16	-17		

\* - wynik niemiernodajny do porównań

## Udział ruchu pojazdów lekkich i ciężkich w poszczególnych okresach doby

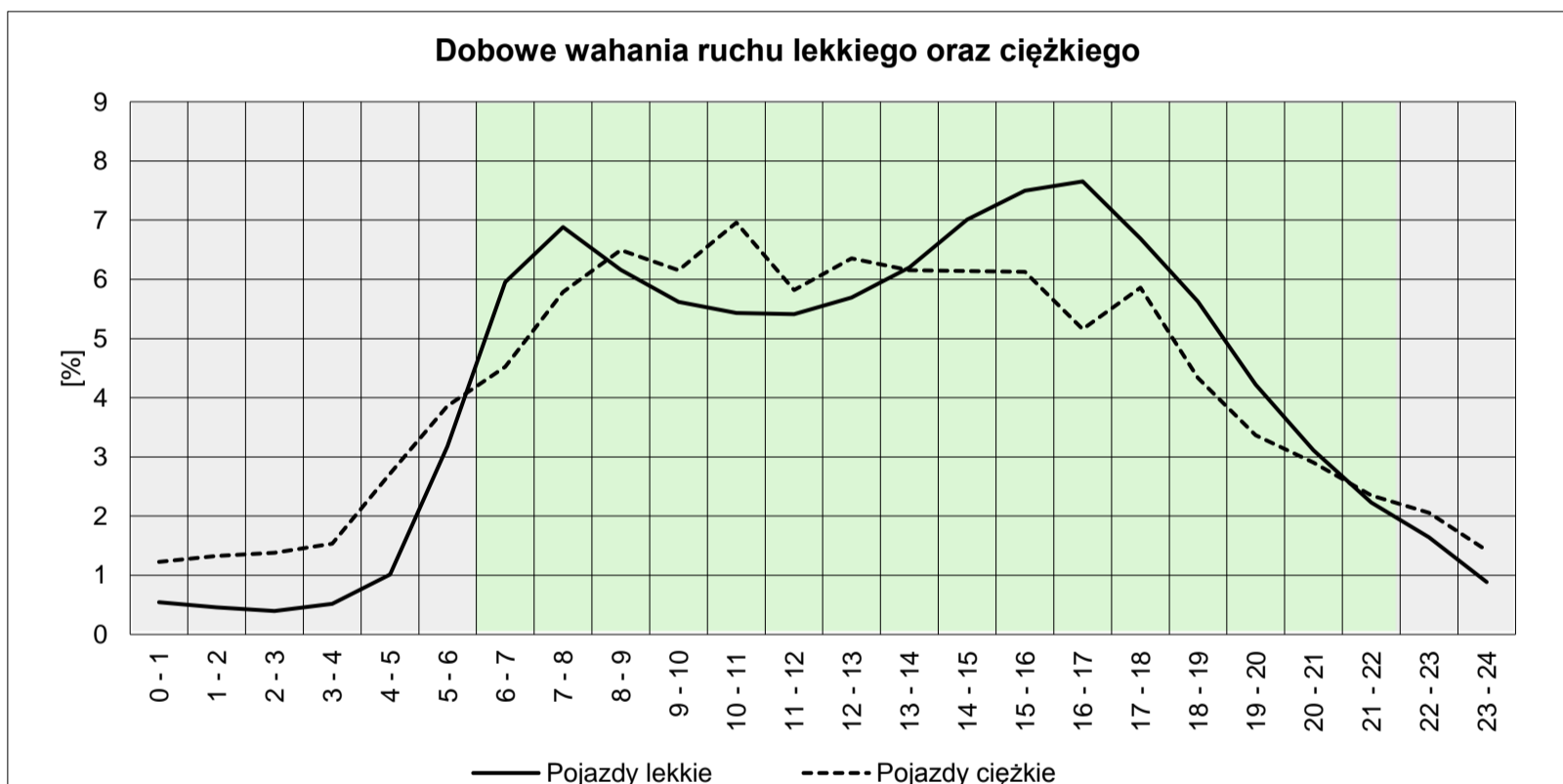
### STACJA NR 30505

**Miejscowość:** Złotkowo  
**Odcinek:** Oborniki - Poznań  
**Typ stacji:** WIM

**Rok:** 2020  
**Numer drogi:** S11c/11  
**Oddział:** POZNAŃ

	Ruch nocny 22 <sup>00</sup> - 6 <sup>00</sup>	Ruch dzienny 6 <sup>00</sup> - 22 <sup>00</sup>
Pojazdy lekkie	8.62%	91.38%
Pojazdy ciężkie	15.52%	84.48%

R03\_06\_30505\_2020



Źródło danych: Pomiary ręczne

Dobowe wahania ruchu w podziale na kierunki oraz na pojazdy ogółem

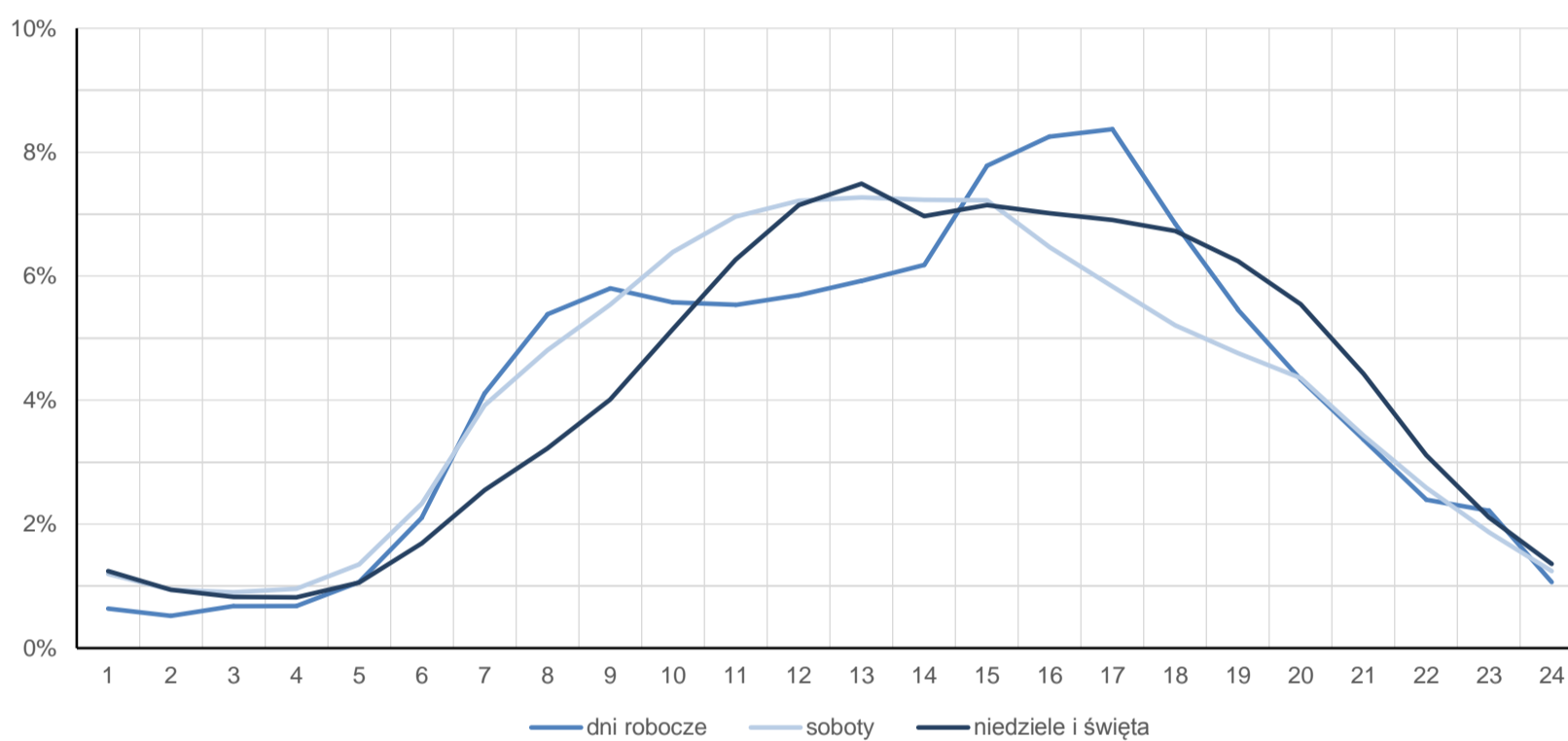
STACJA NR 30505

<b>Miejscowość:</b>	Złotkowo/Świerkówki	<b>Rok:</b>	2020
<b>Odcinek:</b>	Oborniki - Poznań	<b>Numer drogi:</b>	S11c/11
<b>Typ stacji:</b>	WIM	<b>Oddział:</b>	POZNAŃ

Średni dobowy rozkład natężenia ruchu

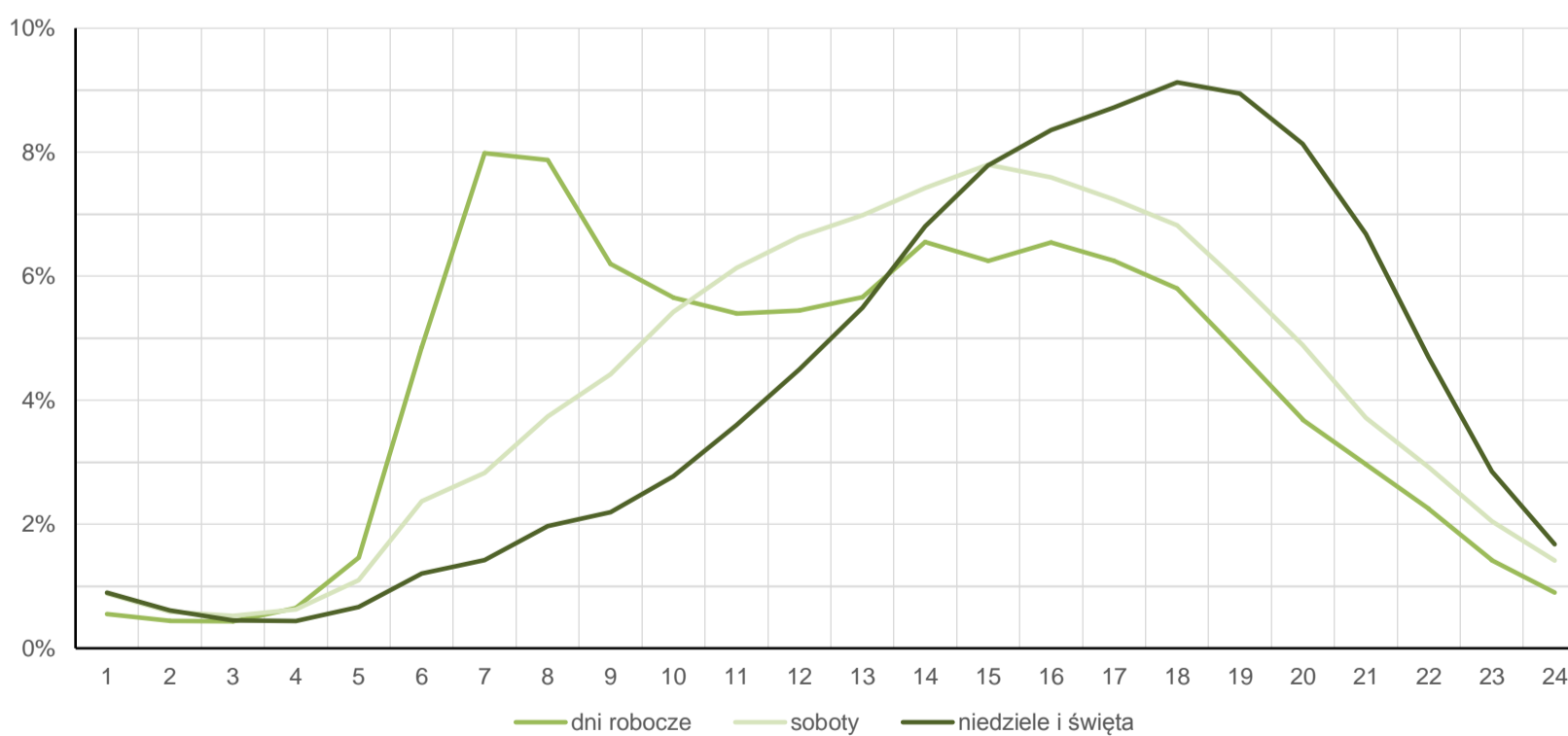
R03\_12-1\_30505\_2020

Kierunek Piła



R03\_12-2\_30505\_2020

Kierunek Poznań

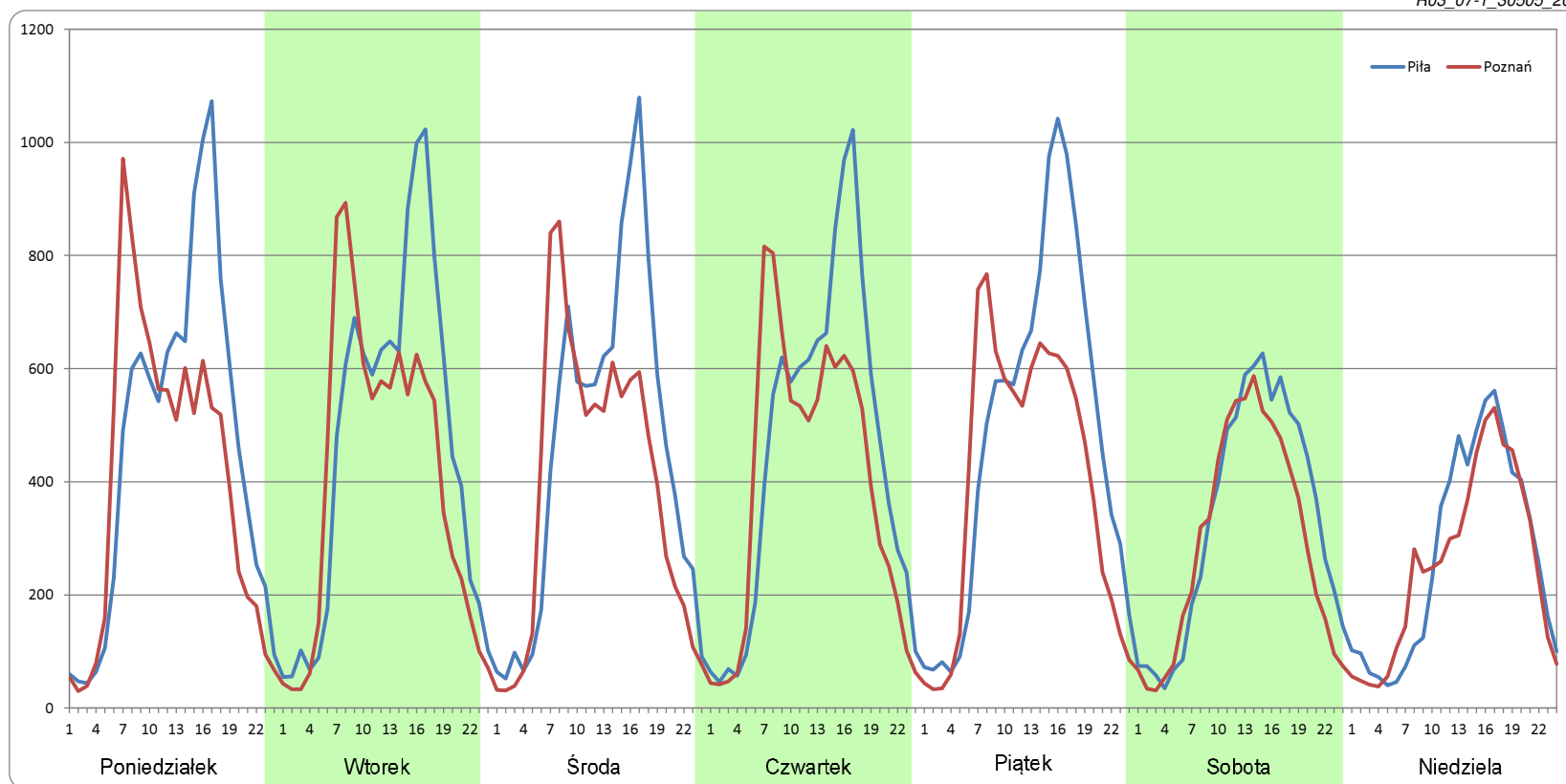


### Ruch w poszczególne dni tygodnia

STACJA NR 30505

<b>Numer drogi:</b>	S11c/11		<b>Rok:</b>	2020		<b>Miesiąc:</b>	Styczeń		<b>Typ stacji:</b>	WIM		<b>Oddział:</b>	POZNAŃ	
Dzień tygodnia	Poniedziałek		Wtorek		Środa		Czwartek		Piątek		Sobota		Niedziela	
Kierunek	Piła	Poznań	Piła	Poznań	Piła	Poznań	Piła	Poznań	Piła	Poznań	Piła	Poznań	Piła	Poznań
SDR	11058	9637	11126	9708	10954	9366	10840	9512	11634	9674	7956	7025	6367	6061
Razem	20695		20834		20320		20352		21308		14981		12428	
Podział procentowy	53,43%	46,57%	53,40%	46,60%	53,91%	46,09%	53,26%	46,74%	54,60%	45,40%	53,11%	46,89%	51,23%	48,77%

R03\_07-1\_30505\_2020

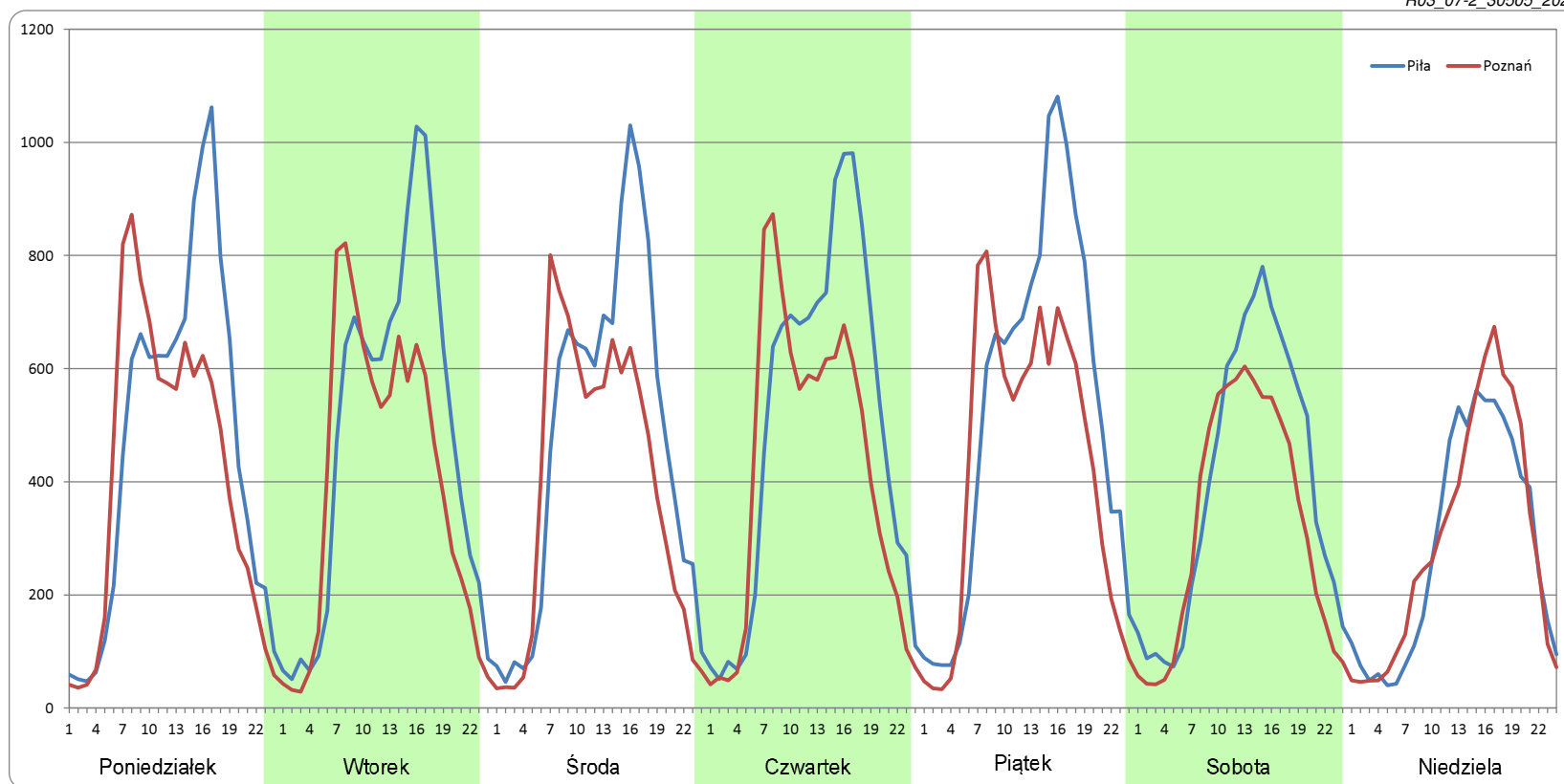


### Ruch w poszczególne dni tygodnia

STACJA NR 30505

<b>Numer drogi:</b>	S11c/11		<b>Rok:</b>	2020		<b>Miesiąc:</b>	Luty		<b>Typ stacji:</b>	WIM		<b>Oddział:</b>	POZNAŃ	
Dzień tygodnia	Poniedziałek		Wtorek		Środa		Czwartek		Piątek		Sobota		Niedziela	
Kierunek	Piła	Poznań	Piła	Poznań	Piła	Poznań	Piła	Poznań	Piła	Poznań	Piła	Poznań	Piła	Poznań
SDR	11172	9836	11450	9527	11281	9360	11910	10036	12604	10262	9447	7756	6767	7038
Razem	21008		20977		20641		21946		22866		17203		13805	
Podział procentowy	53,18%	46,82%	54,58%	45,42%	54,65%	45,35%	54,27%	45,73%	55,12%	44,88%	54,92%	45,08%	49,02%	50,98%

R03\_07-2\_30505\_2020

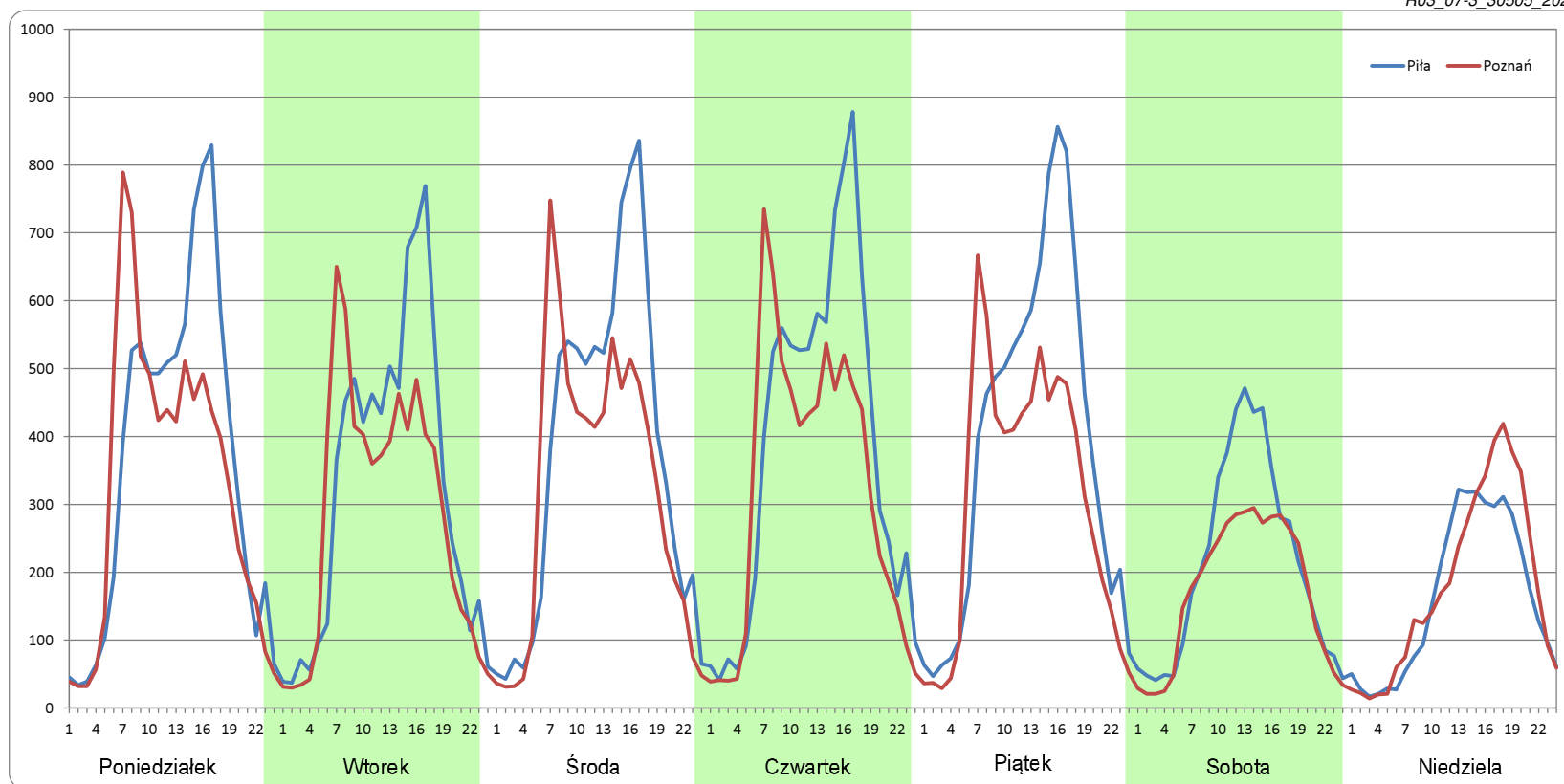


### Ruch w poszczególne dni tygodnia

STACJA NR 30505

<b>Numer drogi:</b>	S11c/11		<b>Rok:</b>	2020		<b>Miesiąc:</b>	Marzec		<b>Typ stacji:</b>	WIM		<b>Oddział:</b>	POZNAŃ	
Dzień tygodnia	Poniedziałek		Wtorek		Środa		Czwartek		Piątek		Sobota		Niedziela	
Kierunek	Piła	Poznań	Piła	Poznań	Piła	Poznań	Piła	Poznań	Piła	Poznań	Piła	Poznań	Piła	Poznań
SDR	8741	7926	7813	6839	8975	7676	9278	7803	9352	7426	5084	4093	3873	4266
Razem	16667		14652		16651		17081		16778		9177		8139	
Podział procentowy	52,44%	47,56%	53,33%	46,67%	53,90%	46,10%	54,32%	45,68%	55,74%	44,26%	55,40%	44,60%	47,59%	52,41%

R03\_07-3\_30505\_2020



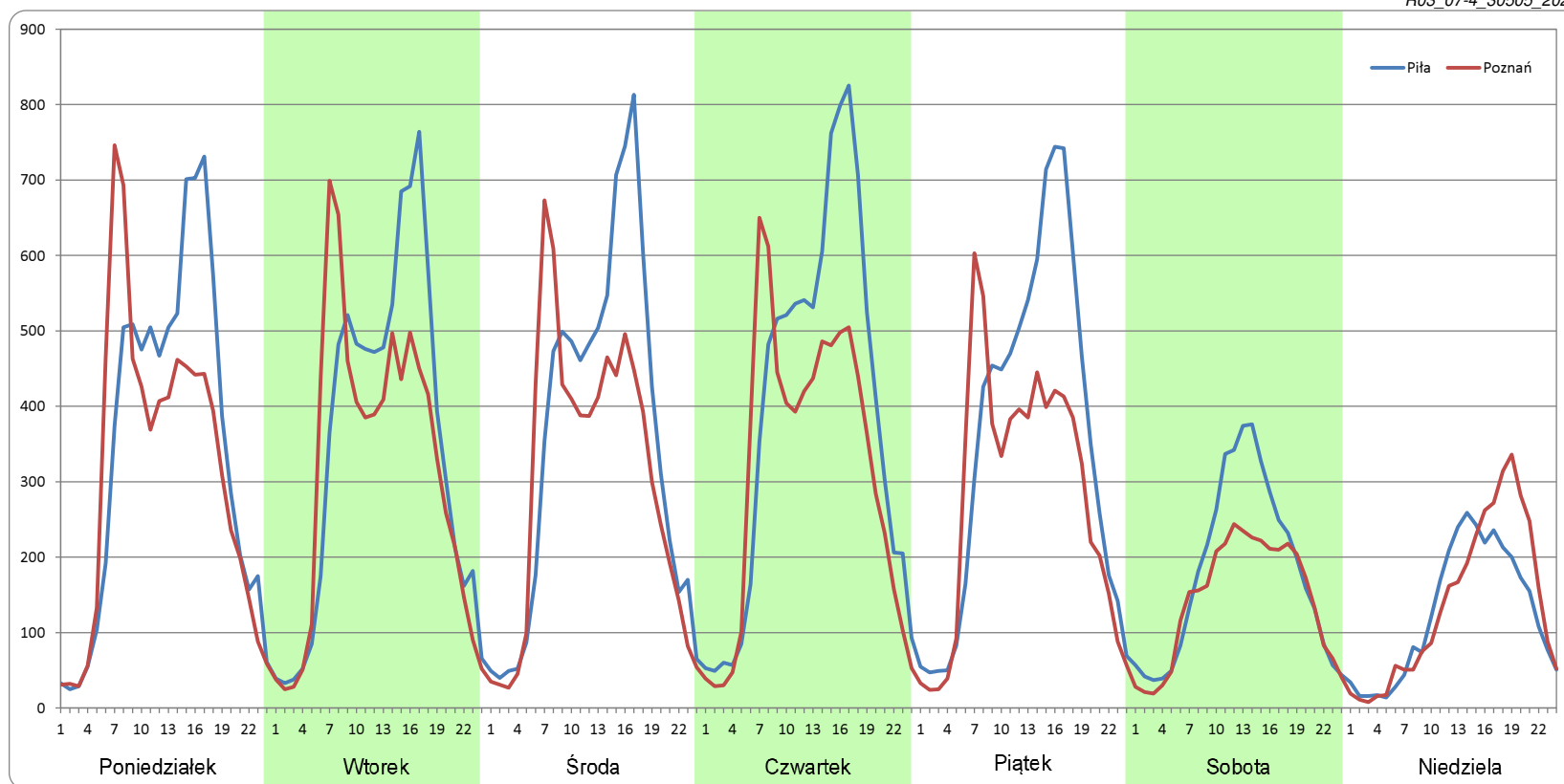


### Ruch w poszczególne dni tygodnia

STACJA NR 30505

<b>Numer drogi:</b>	S11c/11		<b>Rok:</b>	2020		<b>Miesiąc:</b>	Kwiecień		<b>Typ stacji:</b>	WIM		<b>Oddział:</b>	POZNAŃ	
Dzień tygodnia	Poniedziałek		Wtorek		Środa		Czwartek		Piątek		Sobota		Niedziela	
Kierunek	Piła	Poznań	Piła	Poznań	Piła	Poznań	Piła	Poznań	Piła	Poznań	Piła	Poznań	Piła	Poznań
SDR	8276	7493	8277	7480	8474	7229	9388	7591	8457	6700	4295	3423	2997	3279
Razem	15770		15757		15703		16979		15158		7718		6276	
Podział procentowy	52,48%	47,52%	52,53%	47,47%	53,97%	46,03%	55,29%	44,71%	55,80%	44,20%	55,65%	44,35%	47,75%	52,25%

R03\_07-4\_30505\_2020

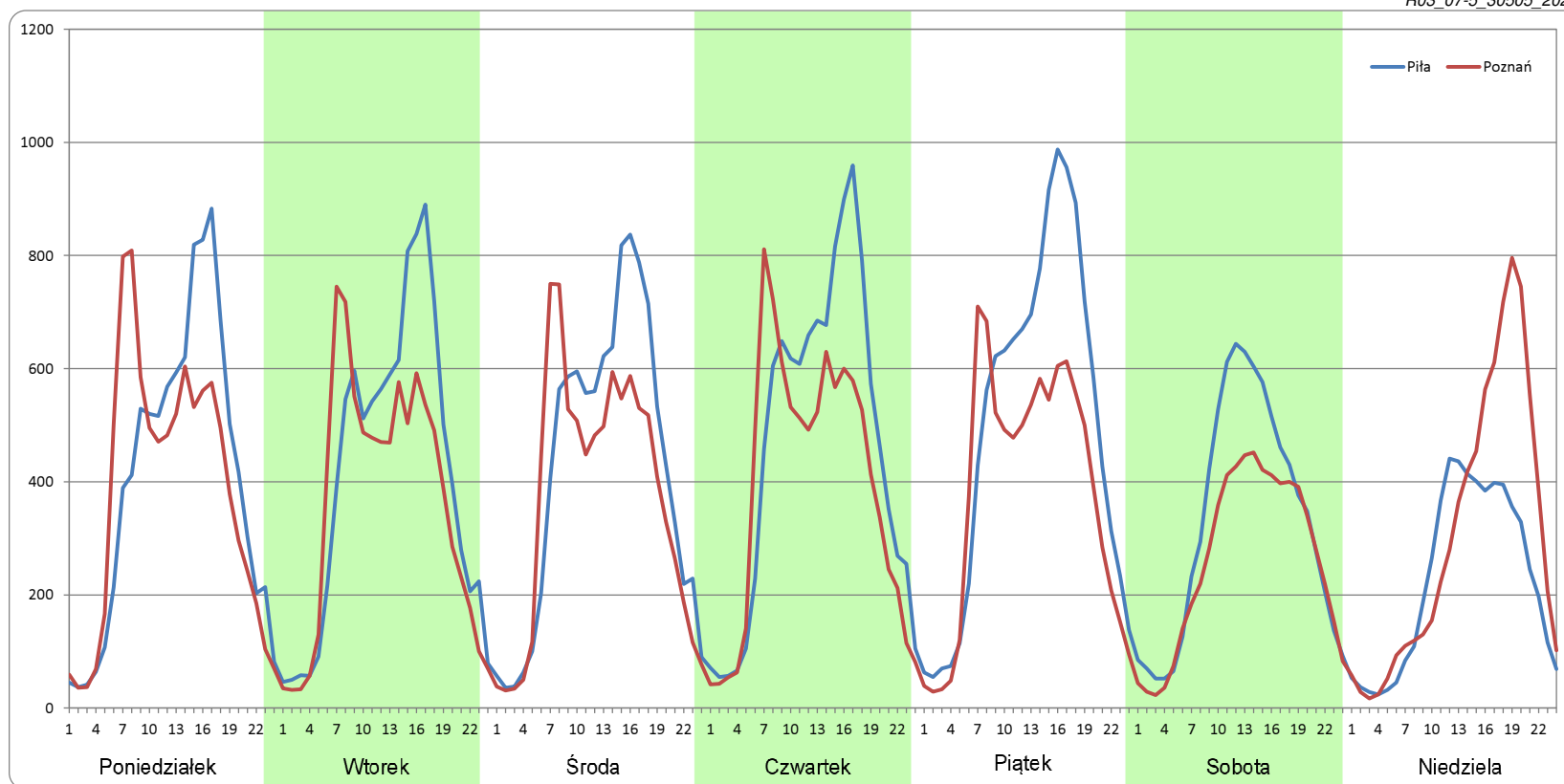


### Ruch w poszczególne dni tygodnia

STACJA NR 30505

<b>Numer drogi:</b>	S11c/11		<b>Rok:</b>	2020		<b>Miesiąc:</b>	Maj		<b>Typ stacji:</b>	WIM		<b>Oddział:</b>	POZNAŃ	
Dzień tygodnia	Poniedziałek		Wtorek		Środa		Czwartek		Piątek		Sobota		Niedziela	
Kierunek	Piła	Poznań	Piła	Poznań	Piła	Poznań	Piła	Poznań	Piła	Poznań	Piła	Poznań	Piła	Poznań
SDR	9591	9071	9817	8589	10012	8833	11020	9343	11804	9097	7836	6228	5411	7203
Razem	18662		18406		18845		20363		20901		14064		12614	
Podział procentowy	51,39%	48,61%	53,34%	46,66%	53,13%	46,87%	54,12%	45,88%	56,47%	43,53%	55,71%	44,29%	42,90%	57,10%

R03\_07-5\_30505\_2020

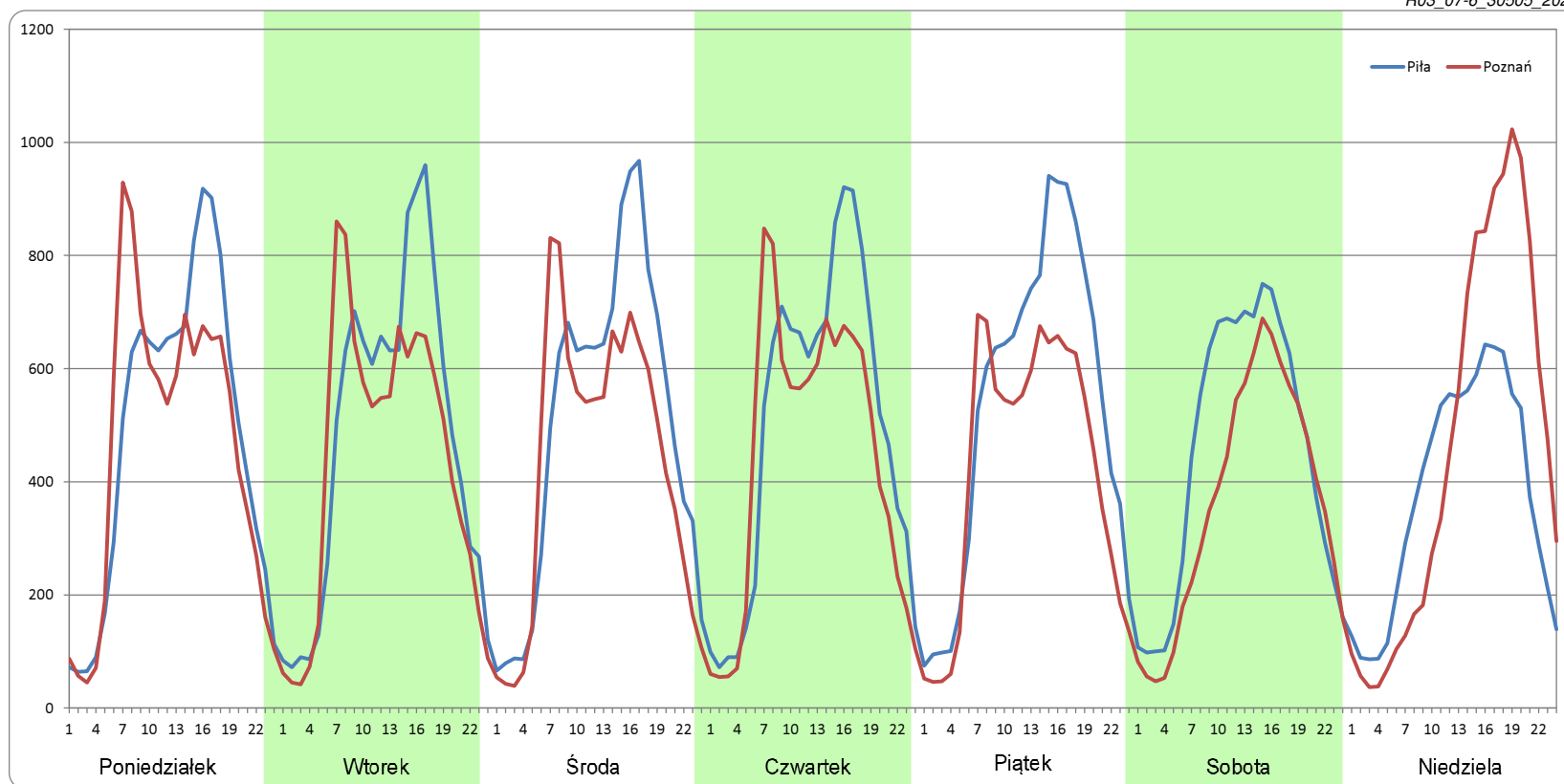


### Ruch w poszczególne dni tygodnia

STACJA NR 30505

<b>Numer drogi:</b>	S11c/11		<b>Rok:</b>	2020		<b>Miesiąc:</b>	Czerwiec		<b>Typ stacji:</b>	WIM		<b>Oddział:</b>	POZNAŃ	
Dzień tygodnia	Poniedziałek		Wtorek		Środa		Czwartek		Piątek		Sobota		Niedziela	
Kierunek	Piła	Poznań	Piła	Poznań	Piła	Poznań	Piła	Poznań	Piła	Poznań	Piła	Poznań	Piła	Poznań
SDR	11482	11015	11428	10400	11962	10357	11869	10615	12745	10110	10753	8662	9056	10977
Razem	22496		21828		22319		22484		22855		19415		20032	
Podział procentowy	51,04%	48,96%	52,35%	47,65%	53,59%	46,41%	52,79%	47,21%	55,77%	44,23%	55,39%	44,61%	45,21%	54,79%

R03\_07-6\_30505\_2020

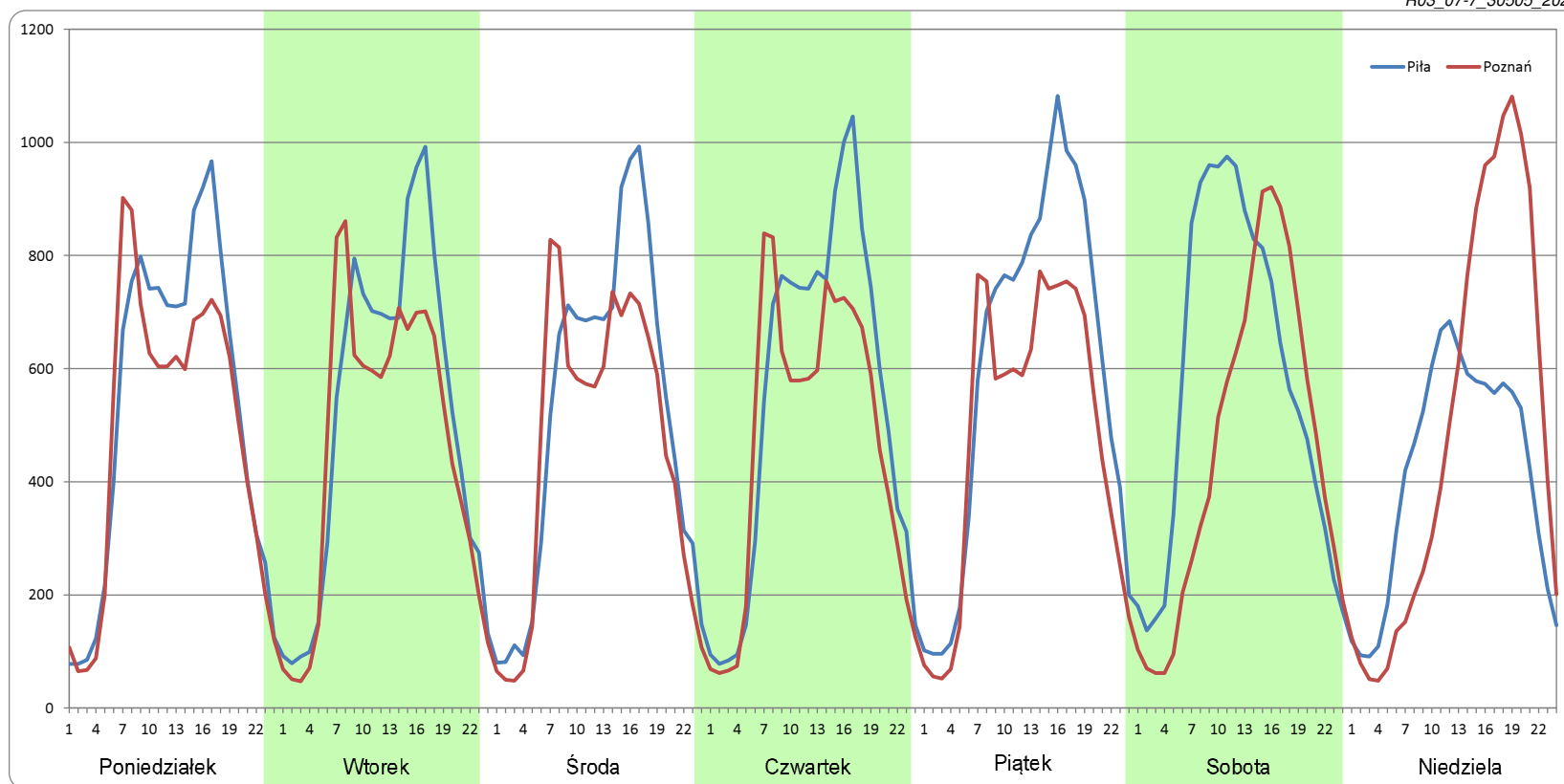


### Ruch w poszczególne dni tygodnia

STACJA NR 30505

<b>Numer drogi:</b>	S11c/11		<b>Rok:</b>	2020		<b>Miesiąc:</b>	Lipiec		<b>Typ stacji:</b>	WIM		<b>Oddział:</b>	POZNAŃ	
Dzień tygodnia	Poniedziałek		Wtorek		Środa		Czwartek		Piątek		Sobota		Niedziela	
Kierunek	Piła	Poznań	Piła	Poznań	Piła	Poznań	Piła	Poznań	Piła	Poznań	Piła	Poznań	Piła	Poznań
SDR	12687	11591	12283	10974	12325	10972	13025	11222	14290	11564	13822	10902	9956	11803
Razem	24277		23256		23298		24247		25853		24724		21759	
Podział procentowy	52,26%	47,74%	52,81%	47,19%	52,90%	47,10%	53,72%	46,28%	55,27%	44,73%	55,91%	44,09%	45,75%	54,25%

R03\_07-7\_30505\_2020

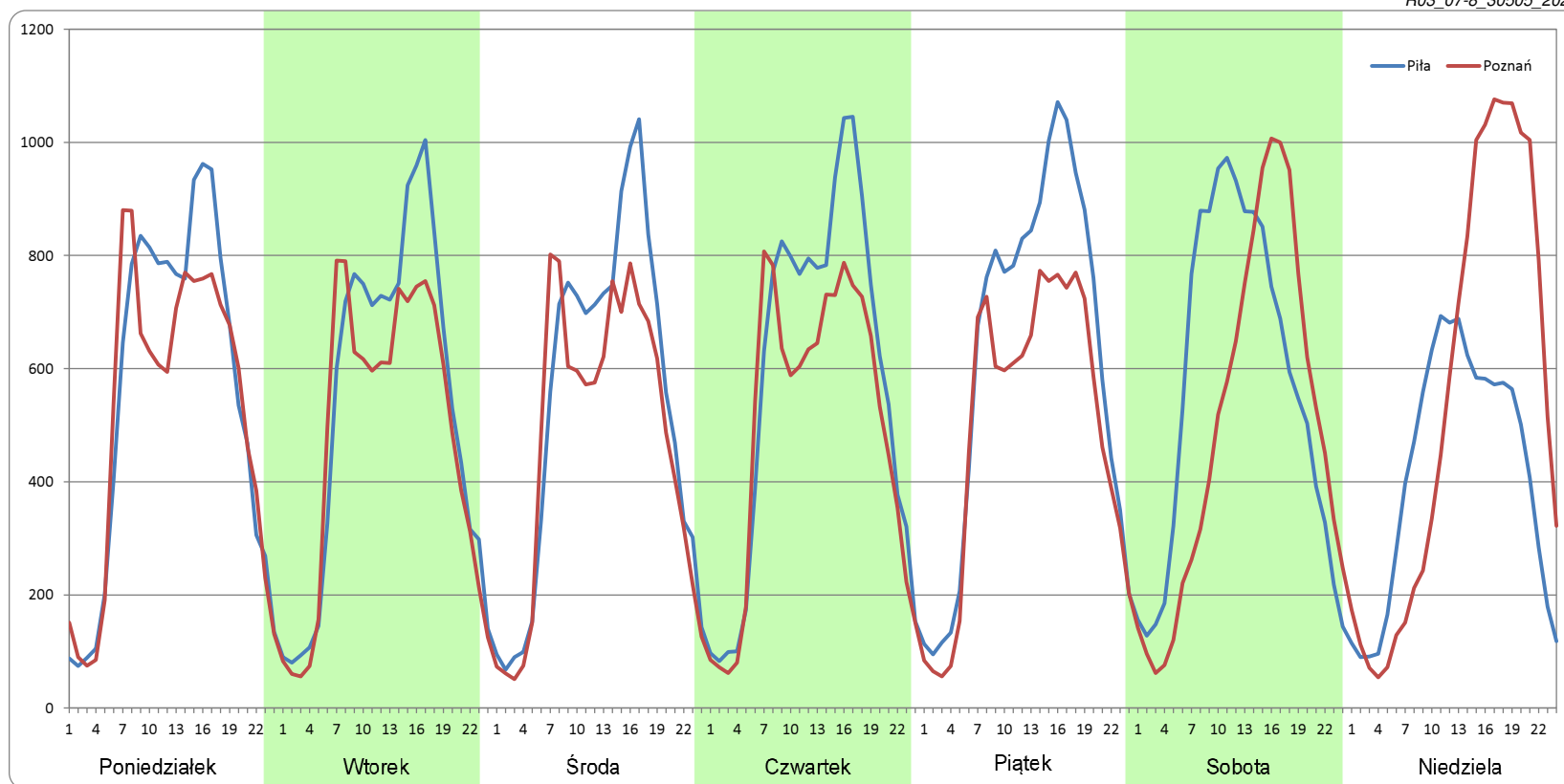


### Ruch w poszczególne dni tygodnia

STACJA NR 30505

<b>Numer drogi:</b>	S11c/11		<b>Rok:</b>	2020		<b>Miesiąc:</b>	Sierpień		<b>Typ stacji:</b>	WIM		<b>Oddział:</b>	POZNAŃ	
Dzień tygodnia	Poniedziałek		Wtorek		Środa		Czwartek		Piątek		Sobota		Niedziela	
Kierunek	Piła	Poznań	Piła	Poznań	Piła	Poznań	Piła	Poznań	Piła	Poznań	Piła	Poznań	Piła	Poznań
SDR	13177	12344	12708	11367	12780	11266	13775	11804	14728	11880	13614	11899	9949	13037
Razem	25521		24075		24046		25579		26609		25513		22985	
Podział procentowy	51,63%	48,37%	52,78%	47,22%	53,15%	46,85%	53,85%	46,15%	55,35%	44,65%	53,36%	46,64%	43,28%	56,72%

R03\_07-8\_30505\_2020

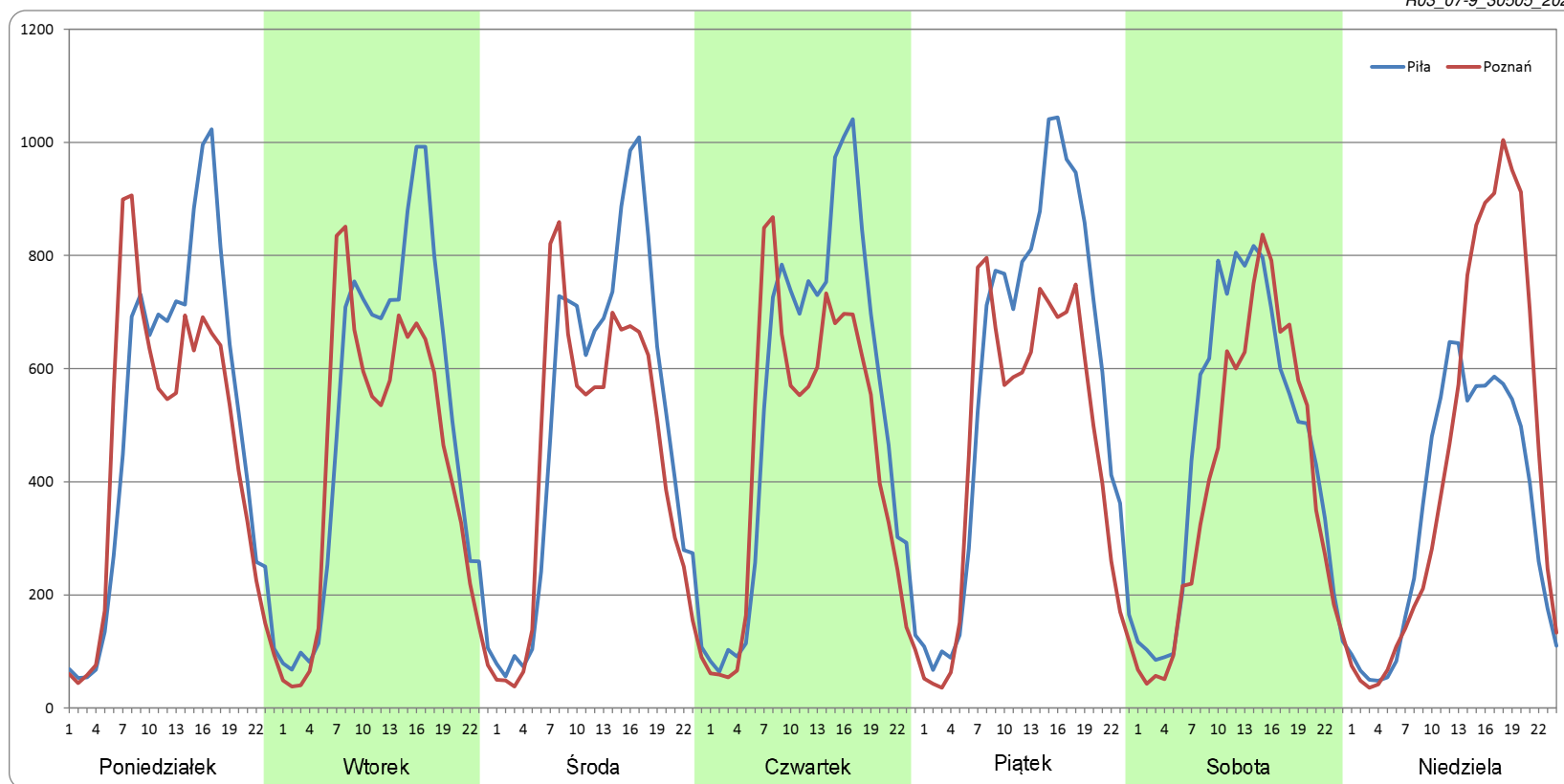


### Ruch w poszczególne dni tygodnia

STACJA NR 30505

<b>Numer drogi:</b>	S11c/11		<b>Rok:</b>	2020		<b>Miesiąc:</b>	Wrzesień		<b>Typ stacji:</b>	WIM		<b>Oddział:</b>	POZNAŃ	
Dzień tygodnia	Poniedziałek		Wtorek		Środa		Czwartek		Piątek		Sobota		Niedziela	
Kierunek	Piła	Poznań	Piła	Poznań	Piła	Poznań	Piła	Poznań	Piła	Poznań	Piła	Poznań	Piła	Poznań
SDR	11883	10867	12023	10334	11938	10449	12757	10812	13853	11078	11022	9565	8290	10428
Razem	22750		22357		22387		23568		24930		20587		18718	
Podział procentowy	52,23%	47,77%	53,78%	46,22%	53,32%	46,68%	54,13%	45,87%	55,57%	44,43%	53,54%	46,46%	44,29%	55,71%

R03\_07-9\_30505\_2020

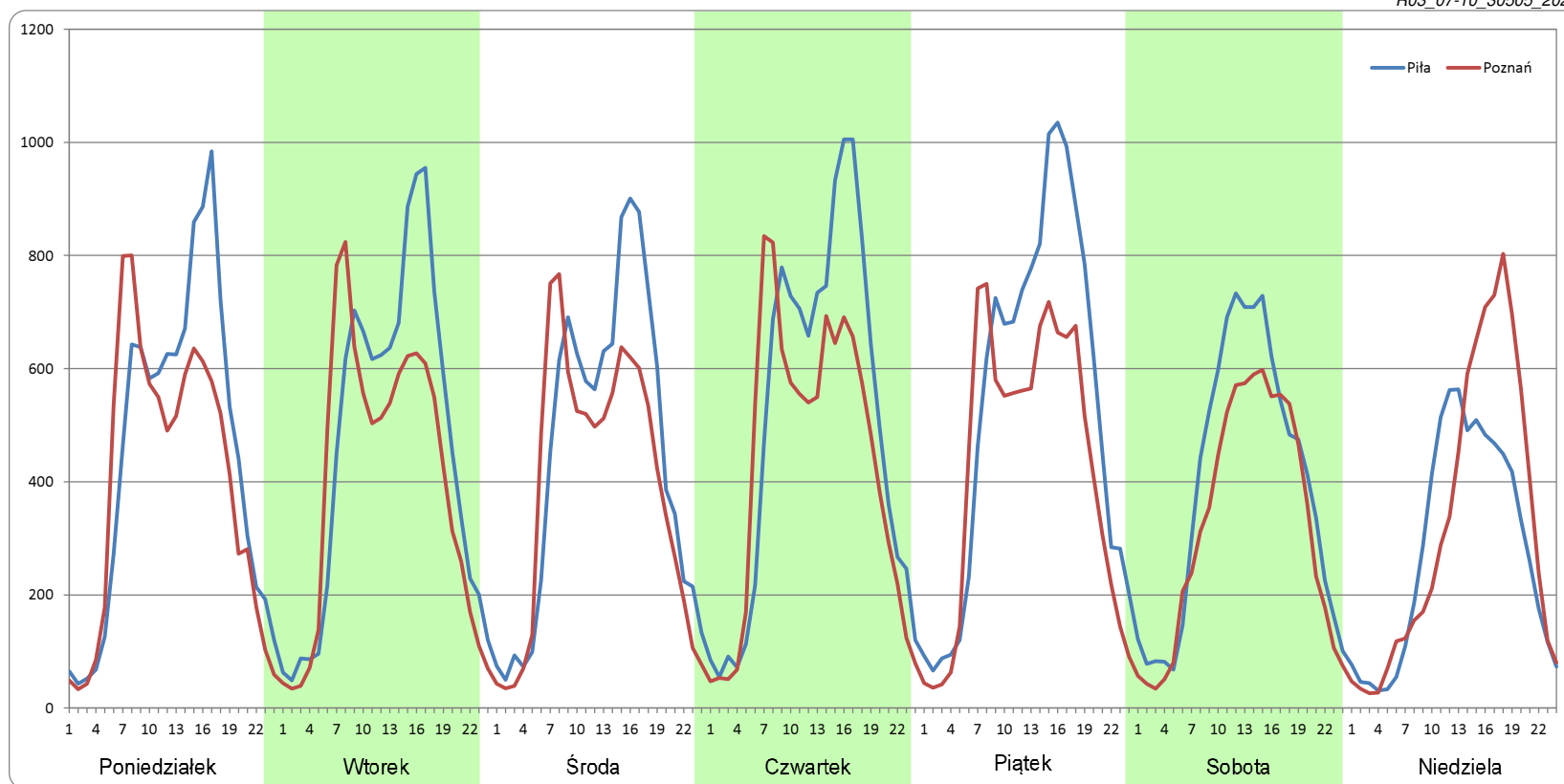


### Ruch w poszczególne dni tygodnia

STACJA NR 30505

<b>Numer drogi:</b>	S11c/11		<b>Rok:</b>	2020		<b>Miesiąc:</b>	Październik		<b>Typ stacji:</b>	WIM		<b>Oddział:</b>	POZNAŃ	
Dzień tygodnia	Poniedziałek		Wtorek		Środa		Czwartek		Piątek		Sobota		Niedziela	
Kierunek	Piła	Poznań	Piła	Poznań	Piła	Poznań	Piła	Poznań	Piła	Poznań	Piła	Poznań	Piła	Poznań
SDR	10719	9528	11041	9518	10708	9321	12043	10277	12760	10166	9378	7741	6695	7647
Razem	20247		20559		20028		22320		22927		17119		14342	
Podział procentowy	52,94%	47,06%	53,71%	46,29%	53,46%	46,54%	53,96%	46,04%	55,66%	44,34%	54,78%	45,22%	46,68%	53,32%

R03\_07-10\_30505\_2020

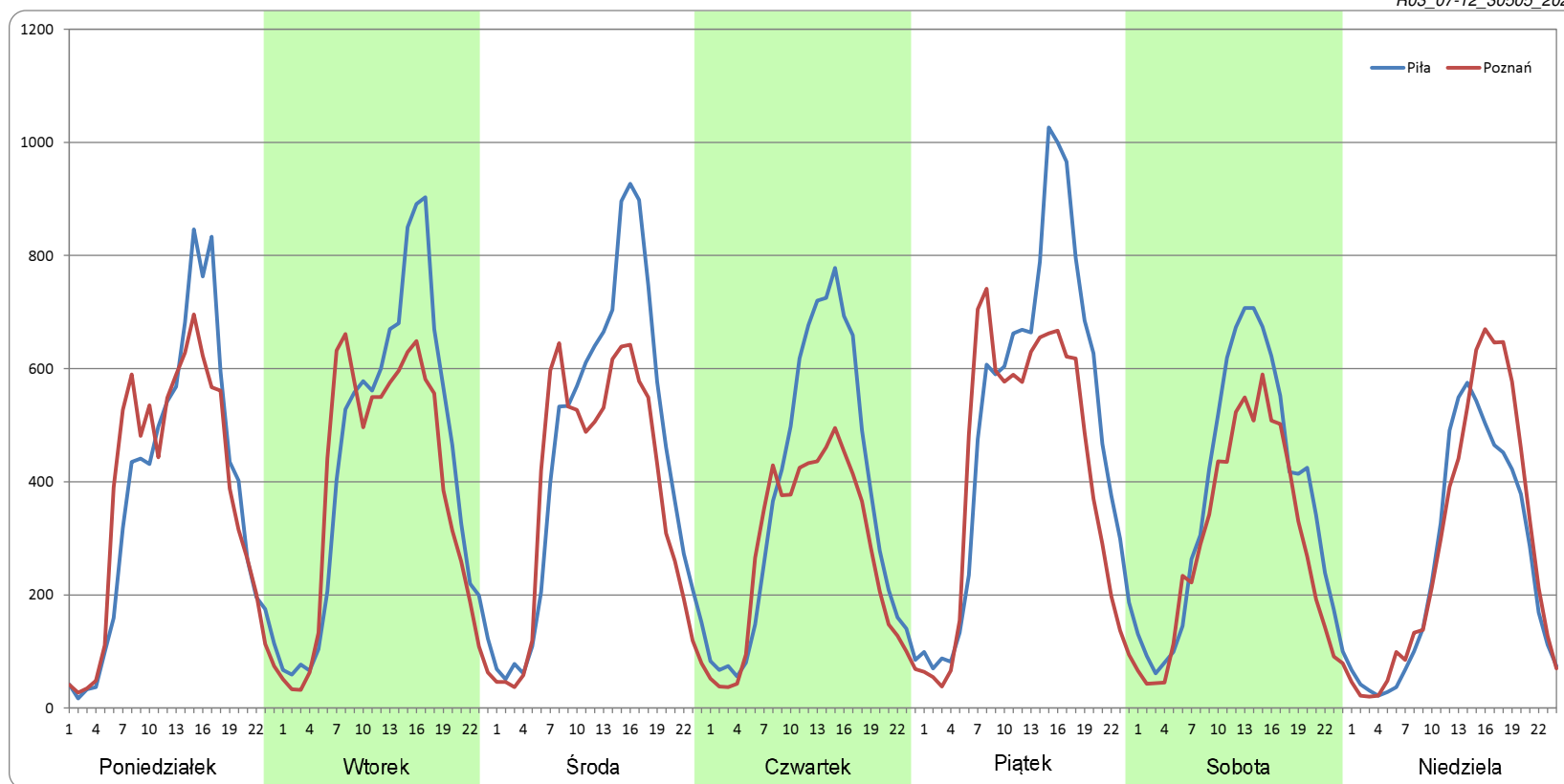


### Ruch w poszczególne dni tygodnia

STACJA NR 30505

<b>Numer drogi:</b>	S11c/11		<b>Rok:</b>	2020		<b>Miesiąc:</b>	Grudzień		<b>Typ stacji:</b>	WIM		<b>Oddział:</b>	POZNAŃ	
Dzień tygodnia	Poniedziałek		Wtorek		Środa		Czwartek		Piątek		Sobota		Niedziela	
Kierunek	Piła	Poznań	Piła	Poznań	Piła	Poznań	Piła	Poznań	Piła	Poznań	Piła	Poznań	Piła	Poznań
SDR	8923	8795	10368	9119	10728	8962	8663	6480	12196	10074	8783	6974	6100	6857
Razem	17718		19487		19690		15143		22270		15757		12956	
Podział procentowy	50,36%	49,64%	53,20%	46,80%	54,48%	45,52%	57,21%	42,79%	54,76%	45,24%	55,74%	44,26%	47,08%	52,92%

R03\_07-12\_30505\_2020





Nierównomierność kierunkowa dla każdego dnia w roku, w podziale na pojazdy ogółem

STACJA NR 30505

**Miejscowość:** Złotkowo/Świerkówki  
**Odcinek:** Oborniki - Poznań  
**Typ stacji:** WIM

**Rok:** 2020  
**Numer drogi:** S11c/11  
**Oddział:** POZNAŃ

R03\_11\_30505\_2020

30505	Proporcja ruchu w kierunku prawym do ruchu w obu kierunkach (WNK*)											
	1	2	3	4	5	6	7	8	9	10	11	12
1	50.6		51.3	45.8	39.8	48.9	48.1	43.7	44.9	46.0		
2	48.7		47.7		46.1	47.1	47.5	54.1	46.3	44.3		
3	46.3			44.7	60.4	47.5	45.1	47.5	45.4	45.2		
4	46.9			44.5	50.2	47.1	43.7	46.3	44.8			
5			46.0	51.6	46.9	44.1	52.5	45.7				
6				47.7	46.5	40.5	47.7	45.4	55.6			
7					45.9	52.4	47.5	44.2	47.8	46.1		
8	46.4				43.3	48.1	47.0	46.5	46.9	46.3		
9	46.0			45.8	43.7	48.0	46.0	55.8	46.9			
10	45.8			43.3	57.6	48.9	45.7	47.4	45.7			
11		45.2	46.0	42.7	48.0	32.8	43.5	46.8	43.9	53.7		
12	48.8	45.3		47.3	46.7	38.4	55.1	46.5		47.2		
13	46.6	45.2	44.1	59.8	47.6	44.4	49.0	45.4	55.7	46.5		
14	46.6		44.5	49.5	46.4	64.5	47.3	43.0	47.4	46.3		
15	45.8	44.7	52.7	46.4	43.4	51.0	47.0	47.0	46.3			46.6
16	45.7	51.1	47.8		44.0	47.9	45.6	58.8		44.0		45.8
17	44.8	47.0	46.5		56.4	42.2	43.3	49.2	46.5	45.4		46.2
18		45.8	46.4	44.9		47.6	43.5	47.9	44.7	54.4		45.2
19			45.6	51.8	46.4	48.8	54.0	47.6	46.5			44.3
20		45.3	44.1	47.5		42.9	47.1	46.3	55.9	46.1		47.6
21		44.9	44.3	46.2	46.2	45.1	47.1	45.3	48.3	47.3		
22		44.6	53.8	46.3		48.2	46.7	47.4	46.9	45.8		
23		50.8	47.3	45.8	45.0	47.5	45.7	57.4	46.7	44.7		
24		46.6		44.4	57.3	47.6	44.6	48.7		45.0		37.5
25		45.3	45.9	44.8	47.8	46.9	45.6	47.8		52.0		47.0
26		45.4	45.2	52.9		45.4	55.2	47.6		46.9		52.4
27		46.7	44.7	47.3	46.6	50.0	47.3	47.4	55.5			58.5
28		44.9	45.0	47.0	45.1	55.8	46.9	46.1	47.6			49.6
29		46.0	53.5	45.7	43.8	48.5	46.7	49.5	46.1			47.0
30			47.4	43.0	43.2	47.7	46.6	57.4				45.2
31	44.8		46.9		57.0		45.0	49.1				41.9

Legenda   niedziele i święta

$$*WNK = \frac{N_{poj./24h}(\text{kierunek P})}{N_{poj./24h}(\text{kierunek P+L})}$$