

Analiza średniego dobowego ruchu rocznego (SDRR) dla poszczególnych miesięcy w 2019 i 2020 roku

R02_01_2020

Lp.	Oddział GDDKiA	Numer stacji	Typ stacji	Numer drogi	Średni dobowy ruch w miesiącu																																						
					styczeń			luty			marzec			kwiecień			maj			czerwiec			lipiec			sierpień			wrzesień			październik			listopad			grudzień			cały rok		
					2019	2020	wzrost spadek (%)	2019	2020	wzrost spadek (%)	2019	2020	wzrost spadek (%)	2019	2020	wzrost spadek (%)	2019	2020	wzrost spadek (%)	2019	2020	wzrost spadek (%)	2019	2020	wzrost spadek (%)	2019	2020	wzrost spadek (%)	2019	2020	wzrost spadek (%)	2019	2020	wzrost spadek (%)	2019	2020	wzrost spadek (%)	2019	2020	wzrost spadek (%)			
1.	KIELCE	26009	GR	S71	19569	23749	+21	22854	26982	+18	22226	17504	-21	23098	12339	-47	24320	18986	-22	26058	23963	-8	28073	28894	+3	30103	30621	+2	26943	27791	+3	26001	22605	-13	24020	19758	-18	23122	21149	-9	24699	22862	-7
		26055	GR	73	9047	9259	+2	10076	9882	-2	10749	7748	-28	10961	6162	-44	11005	8557	-22	11648	9816	-16	11749	10841	-8	11580	11233	-3	11053	10562	-4	10892	9135	-16	10360	8349	-19	9551	8566	-10	10723	9176	-14
		26056	GR	74	9280	10352	+12	10652	10936	+3	11636	8853	-24	12105	6875	-43	12626	9967	-21	13520	11985	-11	14519	14071	-3	15088	14460	-4	13388	12523	-6	12875	10646	-17	12021	9619	-20	10725	9798	-9	12370	10840	-12
		26087	GR	S71	24213	28412	+17	27784	32613	+17	27524	21743	-21	28571	15738	-45	29450	23646	-20	31425	29010	-8	32467	33696	+4	33817	35094	+4	31923	32744	+3	31076	27583	-11	29274	24444	-16	27976	25742	-8	28625	27539	-7
		26615	SICK	S7K	17371	22853	+32	20913	25770	+23	20764	22512	+8	21818	-	-	23106	-	-	24926	24329	-2	27134	29095	+7	29294	31000	+6	26305	28195	+7	24824	22813	-8	23408	20024	-14	21552	20894	-3	23451	-	-

* - wynik niemiarodajny do porównań
 ** - dane oszacowane dla większości roku

Średni dobowy ruch roczny (SDRR) w stacjach SCPR w latach 2011-2020

Ruch ogółem

R02_02_2020

Lp.	Oddział GDDKiA	Numer stacji	Typ stacji	Nr drogi	Średni dobowy ruch roczny (SDRR) w latach (poj./dobę)										Wzrost/spadek ruchu (%)	
					2011	2012	2013	2014	2015	2016	2017	2018	2019	2020	2020/18	2020/19
1.	KIELCE	26009	GR	S7l	18791	17930	17250	18110	18242	18137*	18481	19706*	24699*	22862	16*	-7*
		26055	GR	73	10184	10024	9805	9920	9981	10500	10660	10915	10723	9176	-16	-14
		26056	GR	74	9511	8691	8179	9121*	9898	10608	11159	11521	12370	10840	-6	-12
		26087	GR	S7f	-	19594	19437	20600	21334	21870	23292	25385*	29625*	27539	8*	-7*
		26615	SICK	S7k	-	-	-	-	15492	15873	17034	16919*	23451*	-	-	-

* - wynik niemiarodajny do porównań

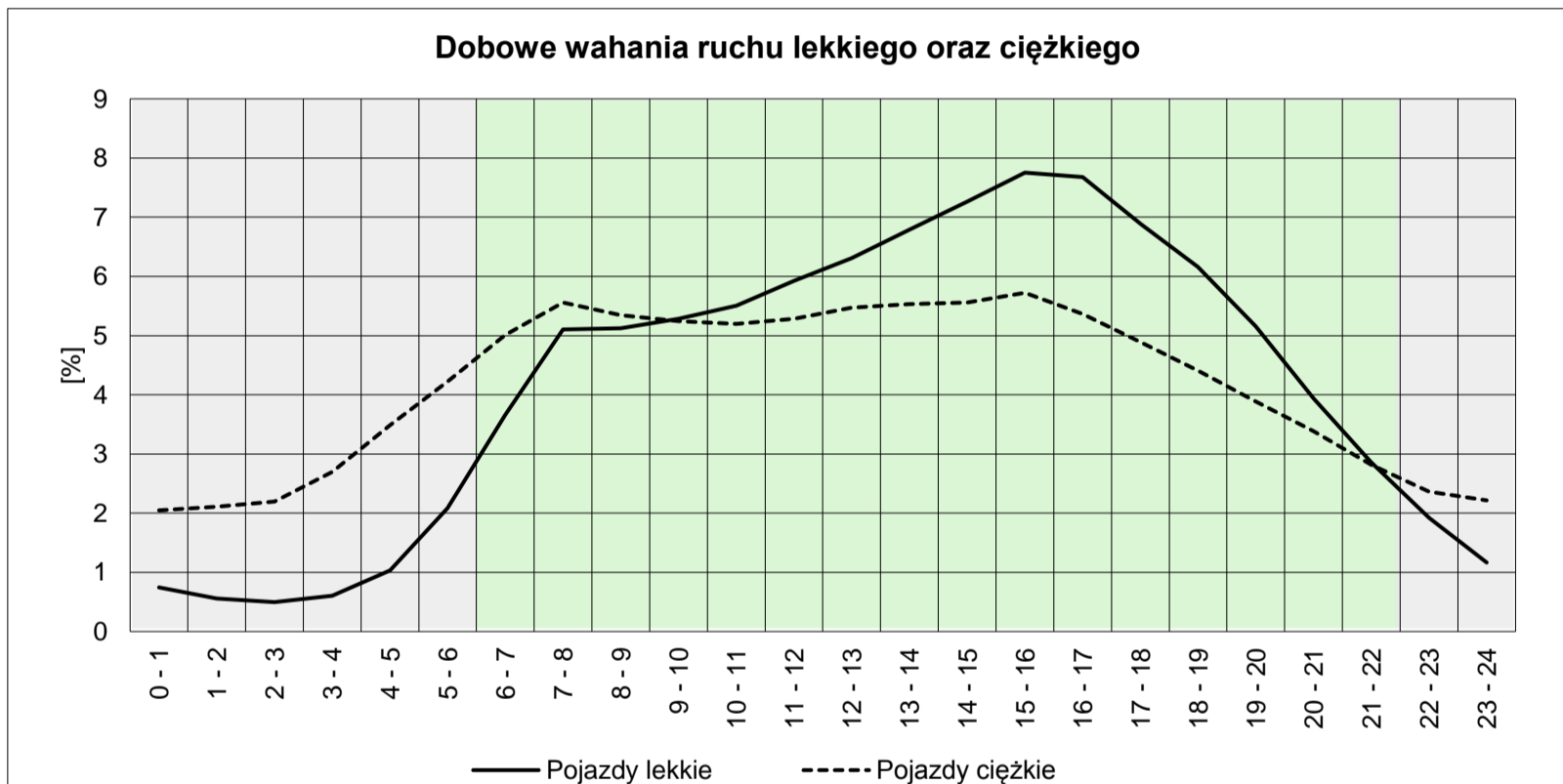
Udział ruchu pojazdów lekkich i ciężkich w poszczególnych okresach doby

STACJA NR 26615

Miejscowość: Górki Szczukowskie **Rok:** 2020
Odcinek: Kielce Płn. - Jędrzejów Płn. **Numer drogi:** S7k
Typ stacji: Kapsch **Oddział:** KIELCE

	Ruch nocny 22 ⁰⁰ - 6 ⁰⁰	Ruch dzienny 6 ⁰⁰ - 22 ⁰⁰
Pojazdy lekkie	8.60%	91.40%
Pojazdy ciężkie	21.32%	78.68%

R03_06_26615_2020



Źródło danych: Pomiary automatyczne

Dobowe wahania ruchu w podziale na kierunki oraz na pojazdy ogółem

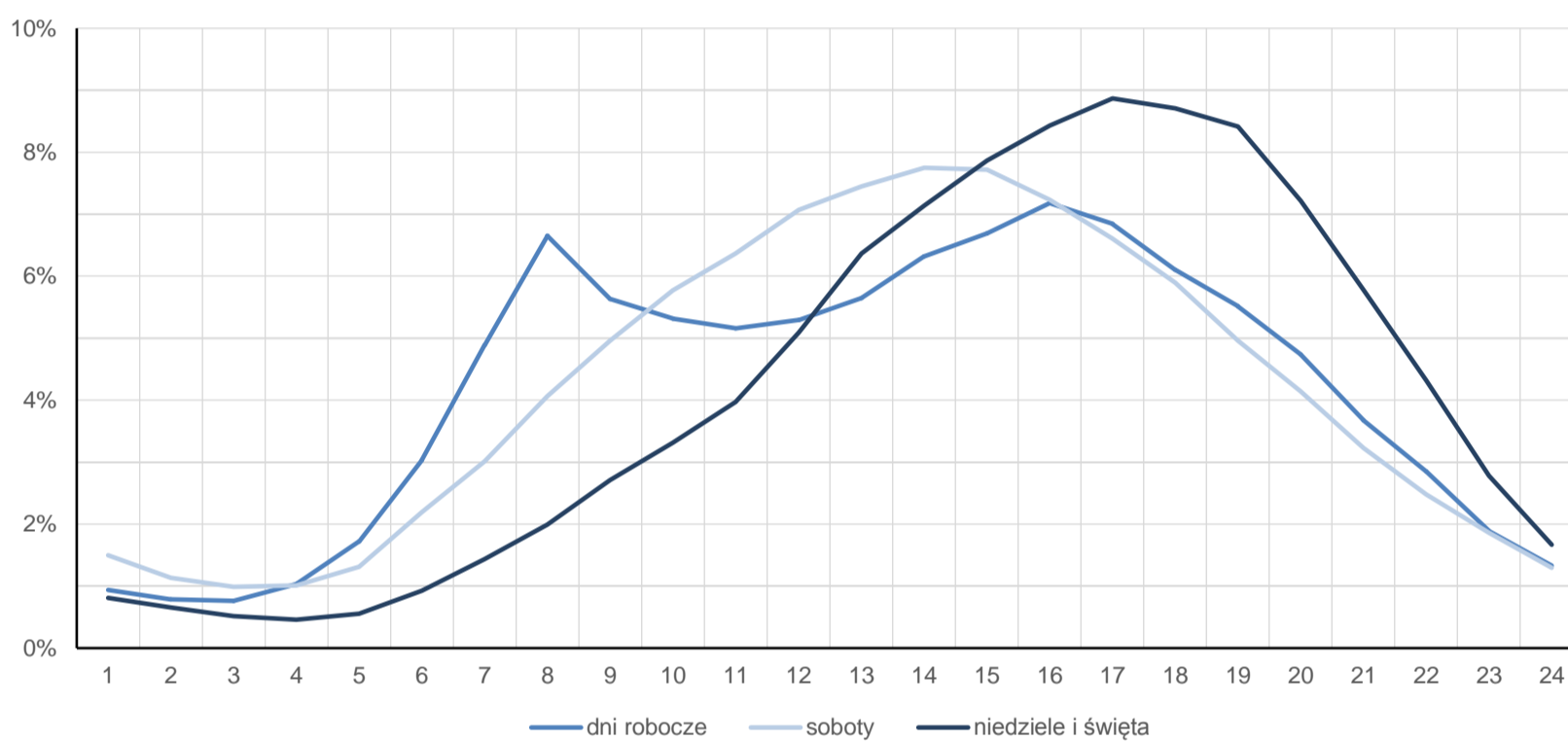
STACJA NR 26615

Miejscowość:	Górki Szczukowskie	Rok:	2020
Odcinek:	Kielce Płn. - Jędrzejów Płn.	Numer drogi:	S7k
Typ stacji:	Kapsch	Oddział:	KIELCE

Średni dobowy rozkład natężenia ruchu

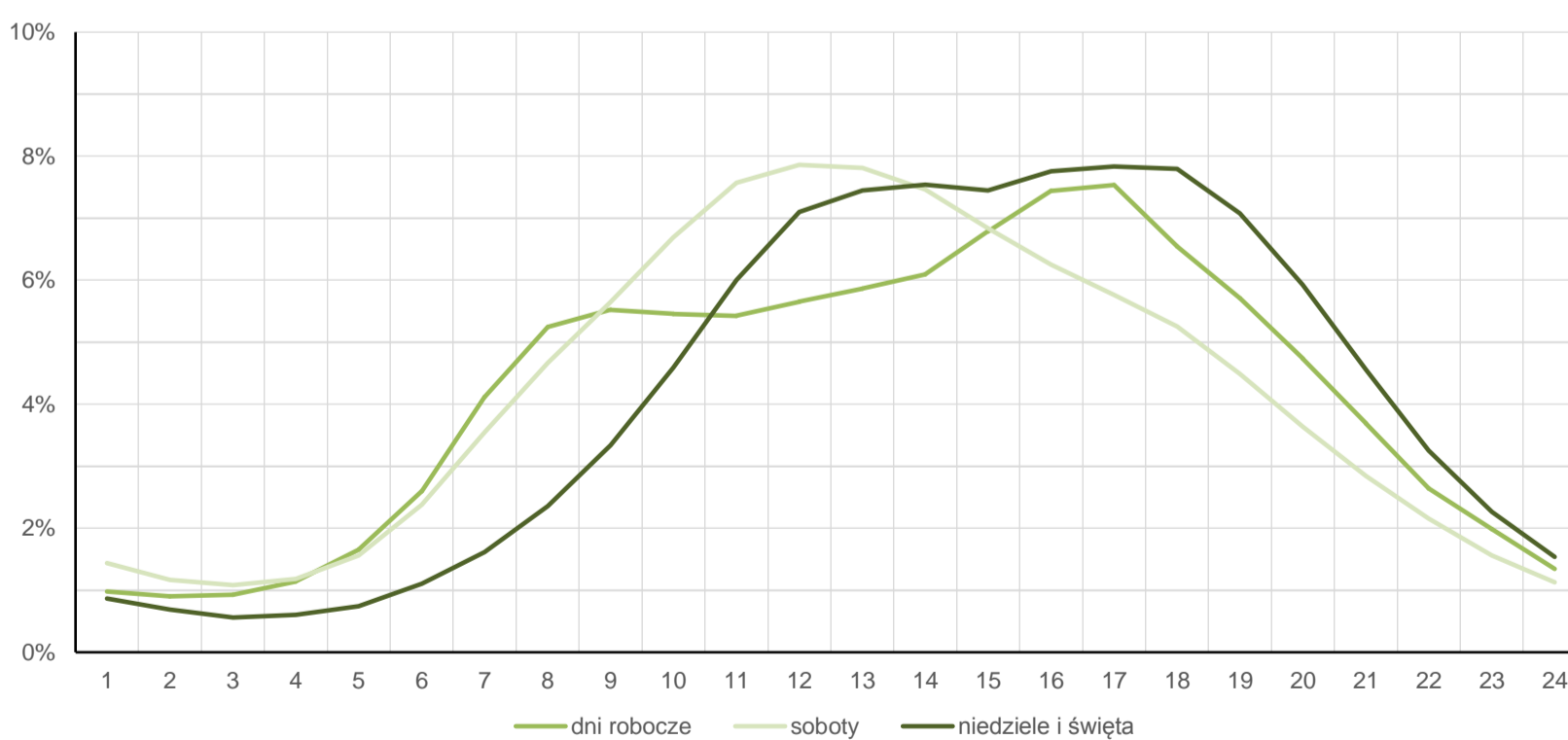
R03_12-1_26615_2020

Kierunek Radom



R03_12-2_26615_2020

Kierunek Kraków

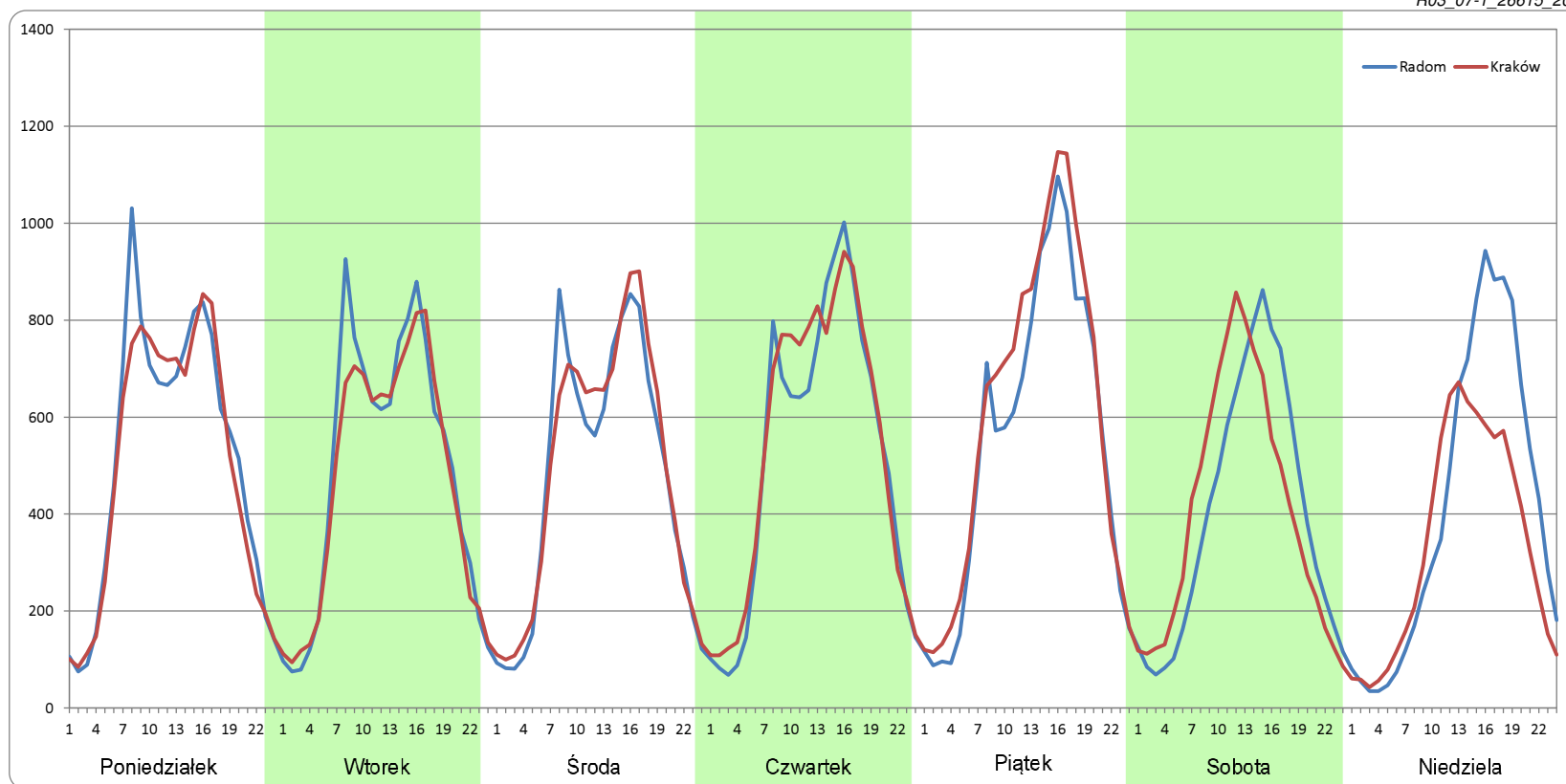


Ruch w poszczególne dni tygodnia

STACJA NR 26615

Numer drogi:	S7k		Rok:	2020		Miesiąc:	Styczeń		Typ stacji:	Kapsch		Oddział:	KIELCE	
Dzień tygodnia	Poniedziałek		Wtorek		Środa		Czwartek		Piątek		Sobota		Niedziela	
Kierunek	Radom	Kraków	Radom	Kraków	Radom	Kraków	Radom	Kraków	Radom	Kraków	Radom	Kraków	Radom	Kraków
SDR	12344	11932	11663	11189	11363	11637	12382	12781	13136	14398	9547	9714	9864	8058
Razem	24276		22851		23000		25164		27534		19260		17923	
Podział procentowy	50.85%	49.15%	51.04%	48.96%	49.41%	50.59%	49.21%	50.79%	47.71%	52.29%	49.57%	50.43%	55.04%	44.96%

R03_07-1_26615_2020

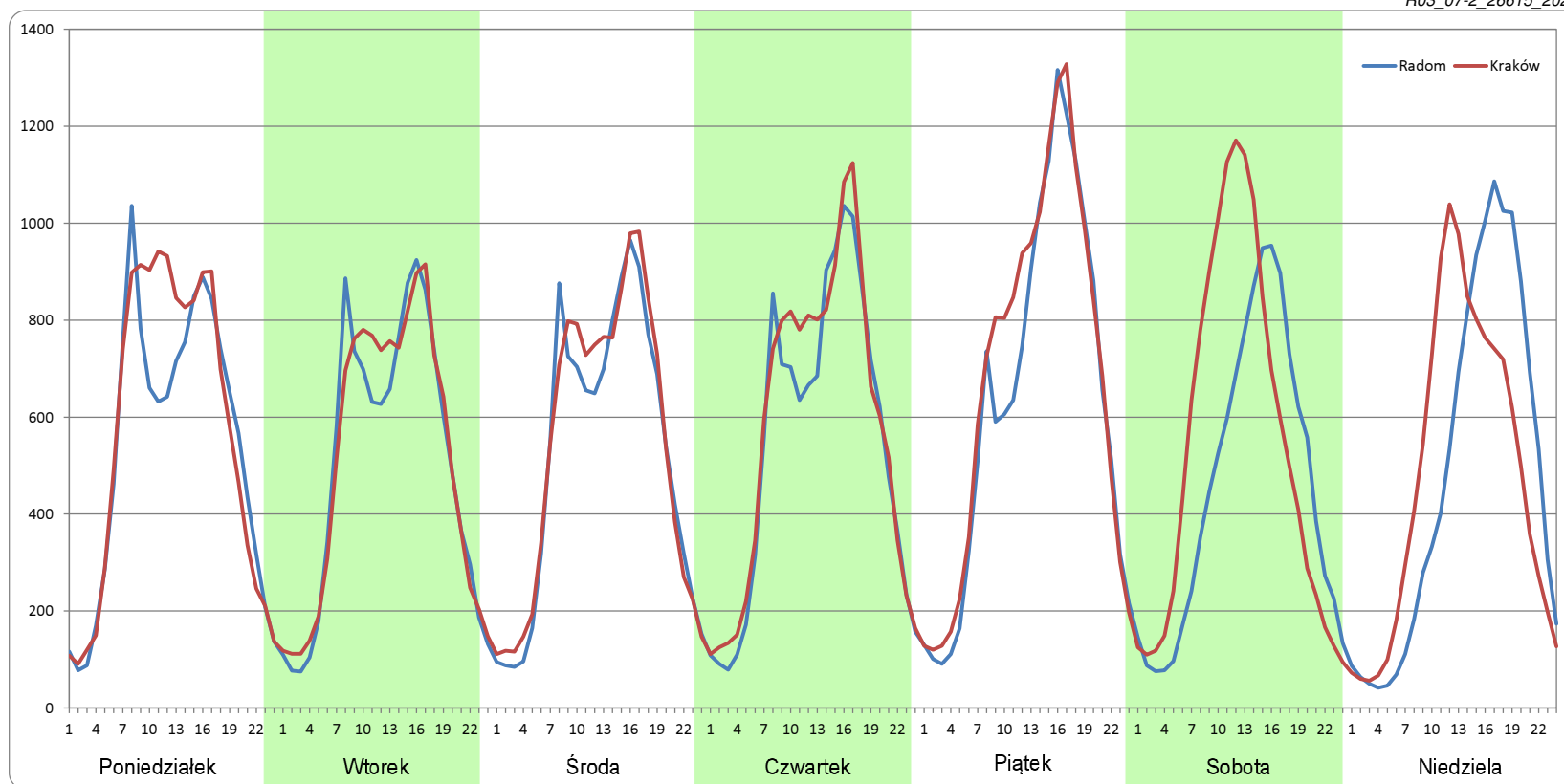


Ruch w poszczególne dni tygodnia

STACJA NR 26615

Numer drogi:	S7k		Rok:	2020		Miesiąc:	Luty		Typ stacji:	Kapsch		Oddział:	KIELCE	
Dzień tygodnia	Poniedziałek		Wtorek		Środa		Czwartek		Piątek		Sobota		Niedziela	
Kierunek	Radom	Kraków	Radom	Kraków	Radom	Kraków	Radom	Kraków	Radom	Kraków	Radom	Kraków	Radom	Kraków
SDR	12818	13560	11935	12184	12386	12838	13022	13788	15079	16188	10882	12950	11365	11399
Razem	26378		24118		25224		26809		31267		23832		22764	
Podział procentowy	48.59%	51.41%	49.48%	50.52%	49.10%	50.90%	48.57%	51.43%	48.23%	51.77%	45.66%	54.34%	49.92%	50.08%

R03_07-2_26615_2020

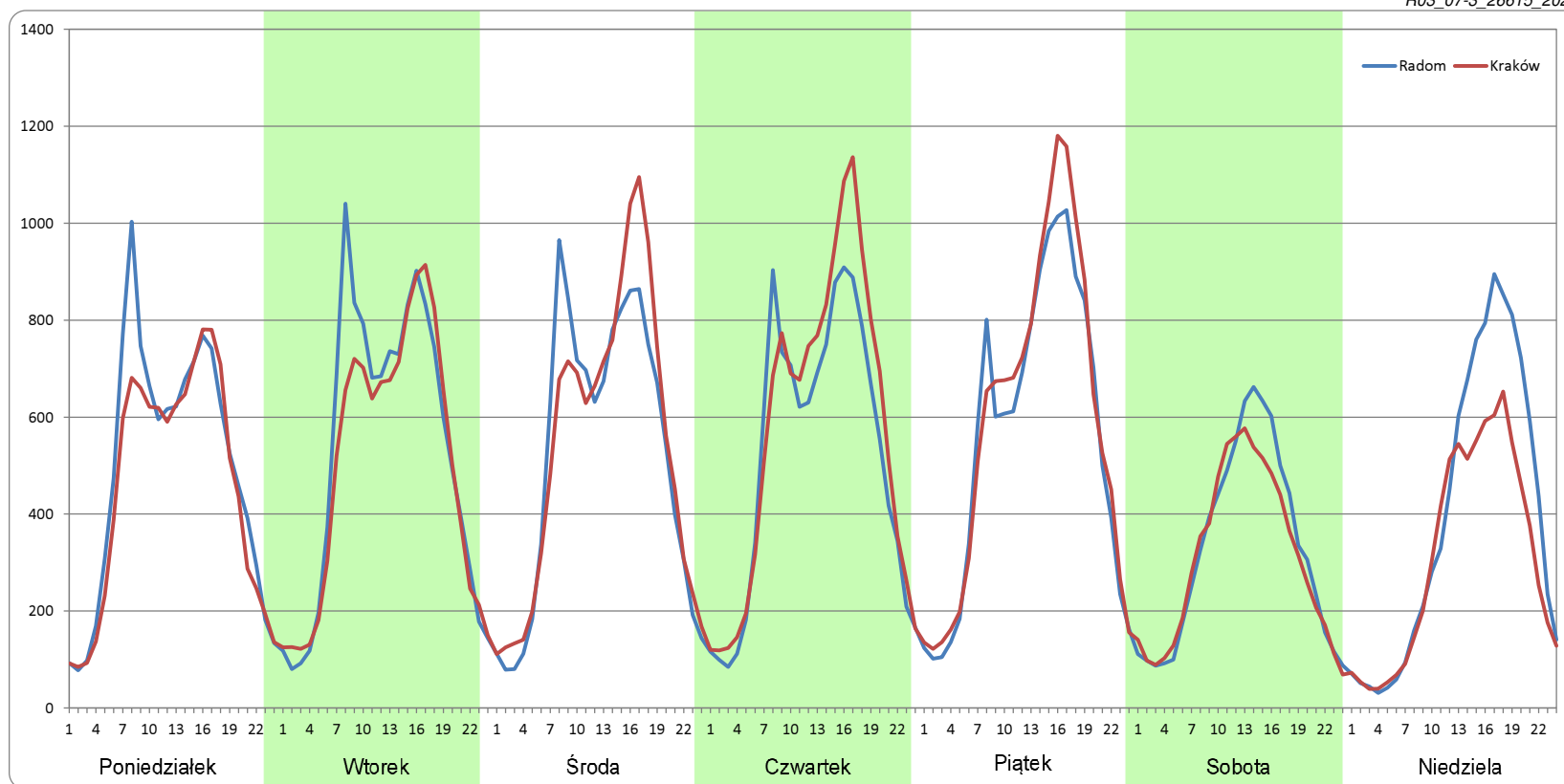


Ruch w poszczególne dni tygodnia

STACJA NR 26615

Numer drogi:	S7k		Rok:	2020		Miesiąc:	Marzec		Typ stacji:	Kapsch		Oddział:	KIELCE	
Dzień tygodnia	Poniedziałek		Wtorek		Środa		Czwartek		Piątek		Sobota		Niedziela	
Kierunek	Radom	Kraków	Radom	Kraków	Radom	Kraków	Radom	Kraków	Radom	Kraków	Radom	Kraków	Radom	Kraków
SDR	11754	10870	12562	11880	12390	12815	12406	13609	13327	14021	7820	7388	9343	7400
Razem	22624		24441		25205		26015		27348		15208		16743	
Podział procentowy	51.95%	48.05%	51.40%	48.60%	49.16%	50.84%	47.69%	52.31%	48.73%	51.27%	51.42%	48.58%	55.80%	44.20%

R03_07-3_26615_2020

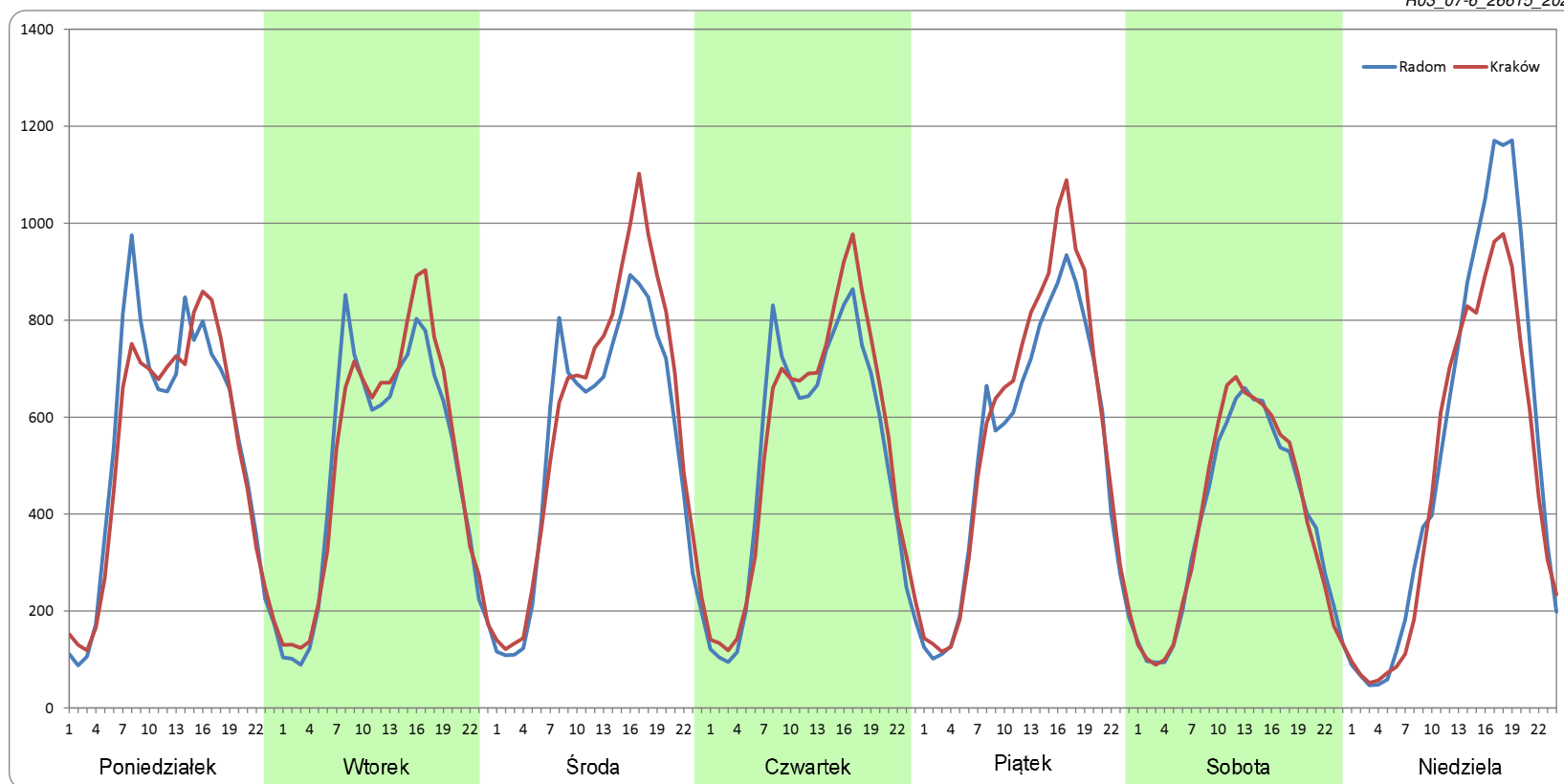


Ruch w poszczególne dni tygodnia

STACJA NR 26615

Numer drogi:	S7k		Rok:	2020		Miesiąc:	Czerwiec		Typ stacji:	Kapsch		Oddział:	KIELCE	
Dzień tygodnia	Poniedziałek		Wtorek		Środa		Czwartek		Piątek		Sobota		Niedziela	
Kierunek	Radom	Kraków	Radom	Kraków	Radom	Kraków	Radom	Kraków	Radom	Kraków	Radom	Kraków	Radom	Kraków
SDR	12918	12612	11886	12206	13008	14116	12389	12936	12630	13598	9112	9241	12772	11273
Razem	25530		24092		27123		25325		26227		18353		24044	
Podział procentowy	50.60%	49.40%	49.34%	50.66%	47.96%	52.04%	48.92%	51.08%	48.15%	51.85%	49.65%	50.35%	53.12%	46.88%

R03_07-6_26615_2020

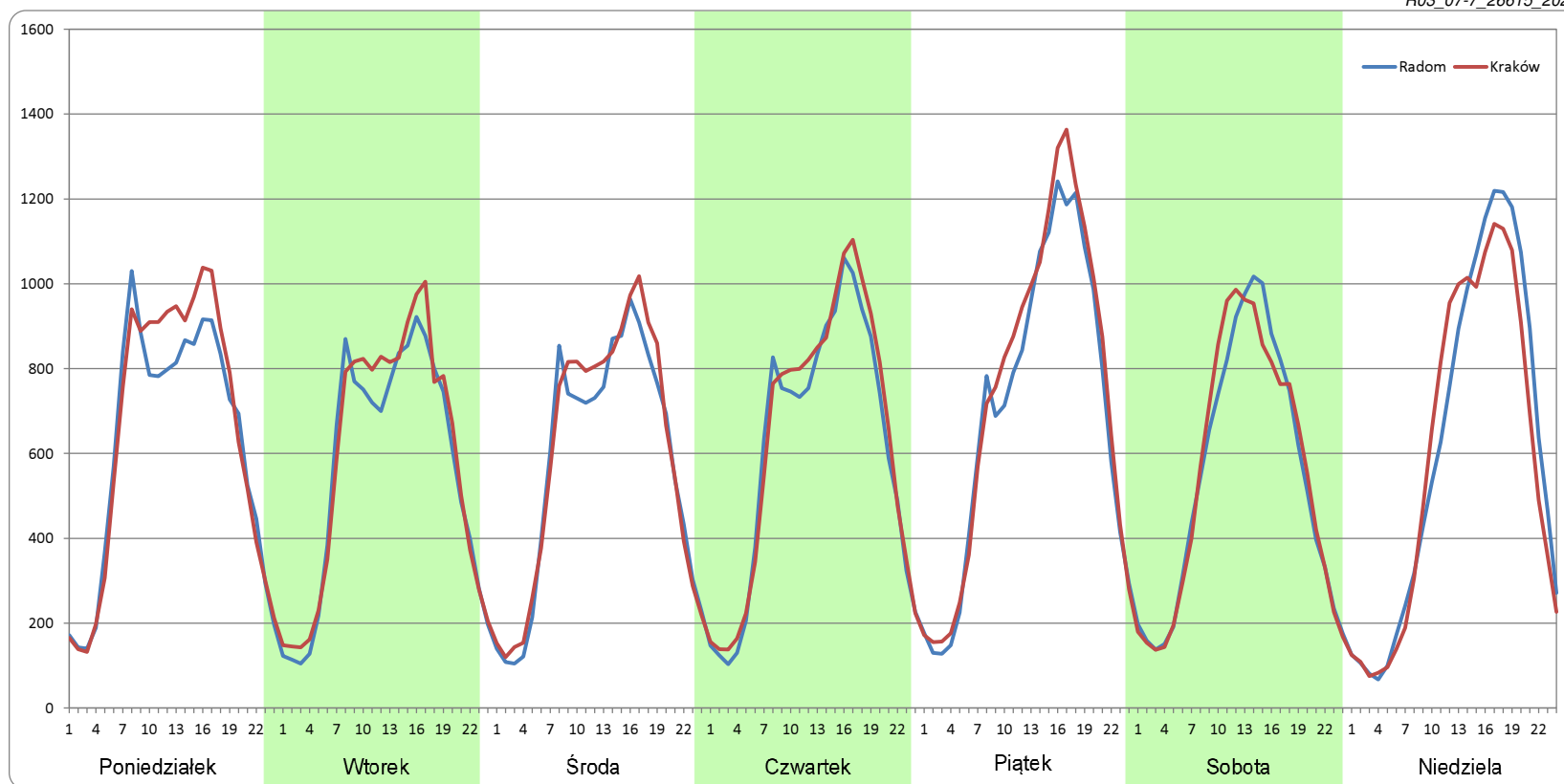


Ruch w poszczególne dni tygodnia

STACJA NR 26615

Numer drogi:	S7k		Rok:	2020		Miesiąc:	Lipiec		Typ stacji:	Kapsch		Oddział:	KIELCE	
Dzień tygodnia	Poniedziałek		Wtorek		Środa		Czwartek		Piątek		Sobota		Niedziela	
Kierunek	Radom	Kraków	Radom	Kraków	Radom	Kraków	Radom	Kraków	Radom	Kraków	Radom	Kraków	Radom	Kraków
SDR	14784	15442	13325	13928	13640	14182	14484	15020	16587	17482	12978	13067	14618	14128
Razem	30226		27252		27822		29503		34069		26045		28746	
Podział procentowy	48.91%	51.09%	48.89%	51.11%	49.03%	50.97%	49.09%	50.91%	48.69%	51.31%	49.83%	50.17%	50.85%	49.15%

R03_07-7_26615_2020

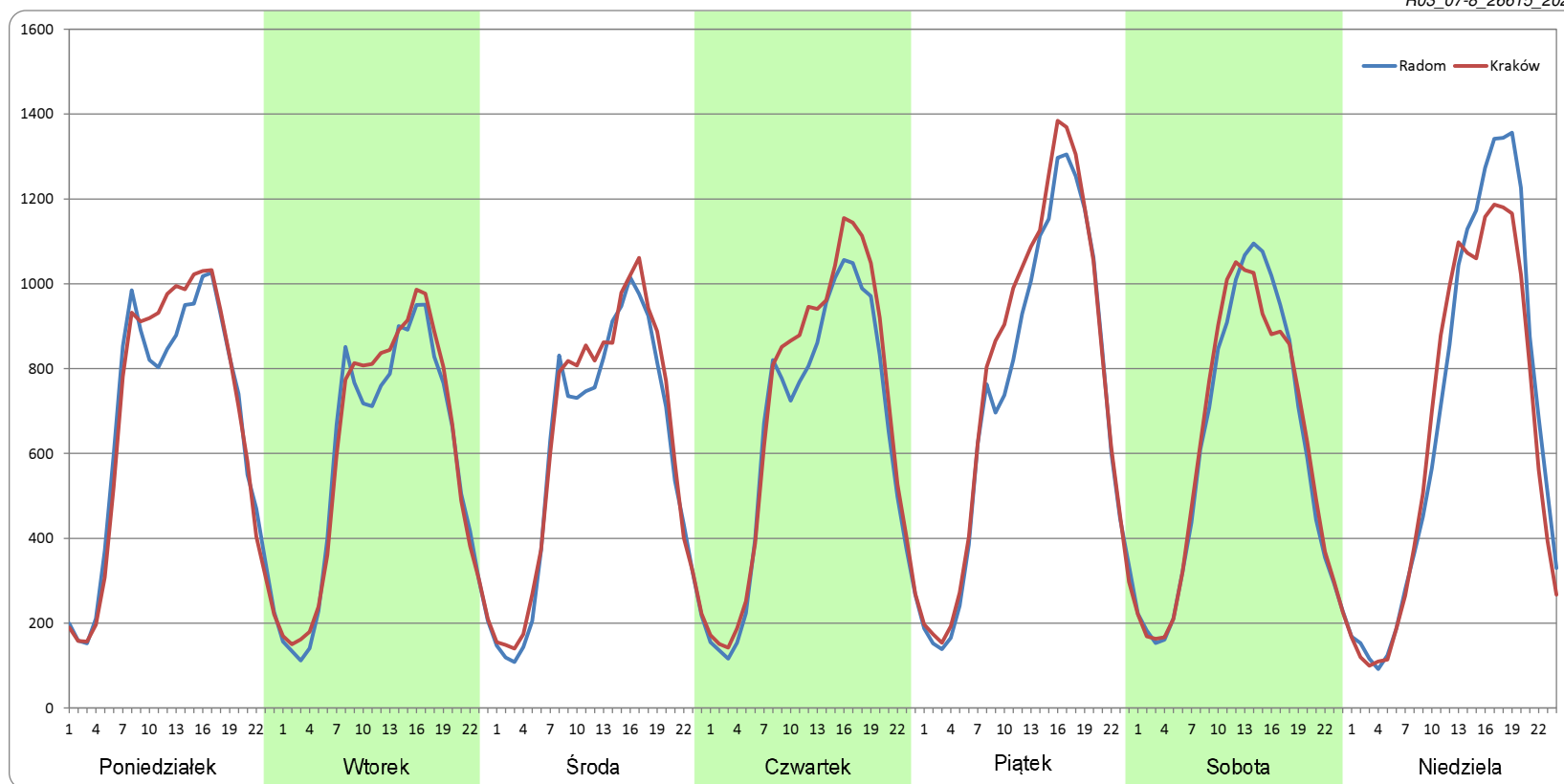


Ruch w poszczególne dni tygodnia

STACJA NR 26615

Numer drogi:	S7k		Rok:	2020		Miesiąc:	Sierpień		Typ stacji:	Kapsch		Oddział:	KIELCE	
Dzień tygodnia	Poniedziałek		Wtorek		Środa		Czwartek		Piątek		Sobota		Niedziela	
Kierunek	Radom	Kraków	Radom	Kraków	Radom	Kraków	Radom	Kraków	Radom	Kraków	Radom	Kraków	Radom	Kraków
SDR	15800	16038	13811	14256	14158	14855	15268	16506	17426	18575	14469	14450	16347	15486
Razem	31838		28066		29013		31774		36000		28919		31833	
Podział procentowy	49.63%	50.37%	49.21%	50.79%	48.80%	51.20%	48.05%	51.95%	48.40%	51.60%	50.03%	49.97%	51.35%	48.65%

R03_07-8_26615_2020

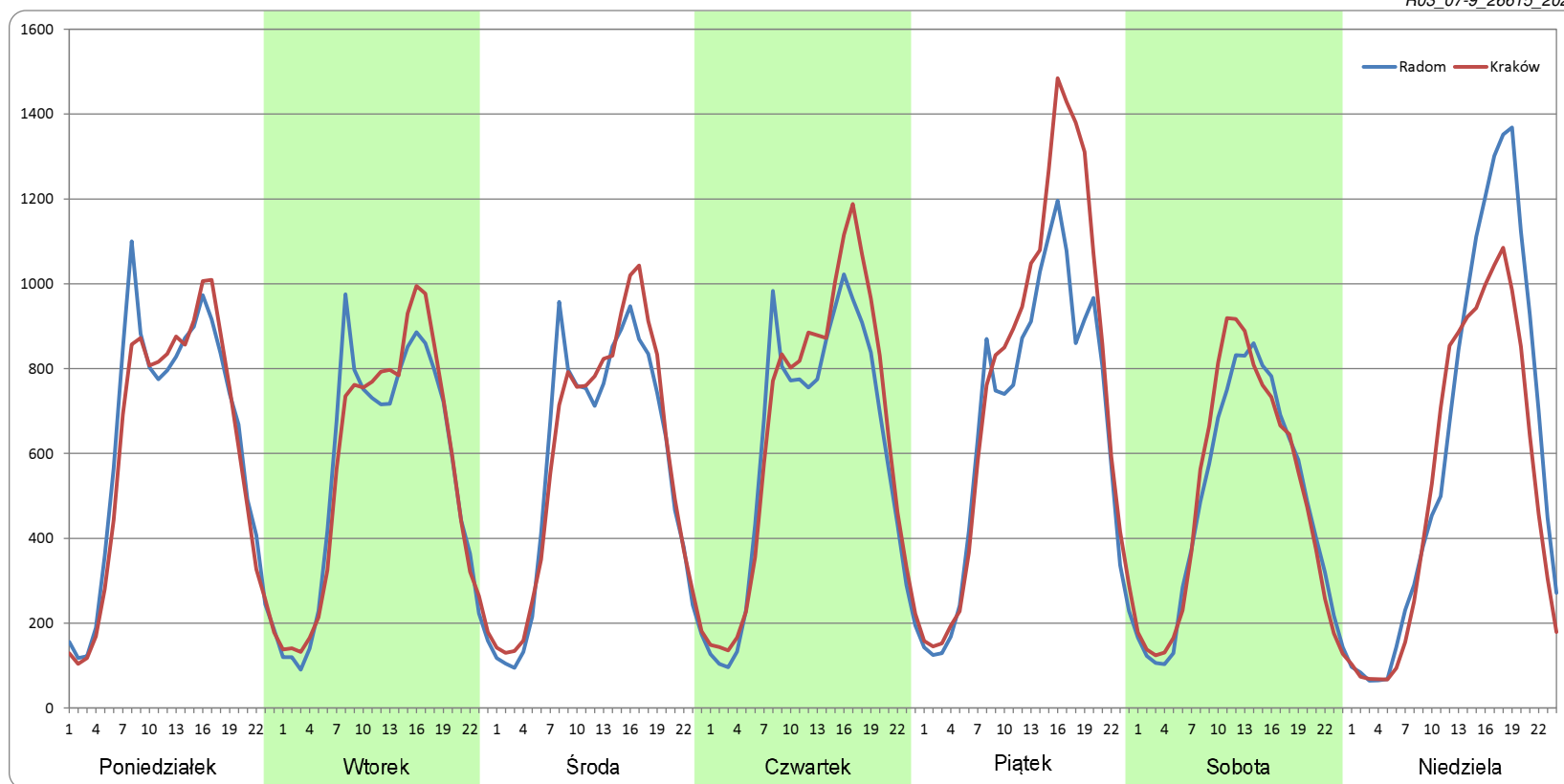


Ruch w poszczególne dni tygodnia

STACJA NR 26615

Numer drogi:	S7k		Rok:	2020		Miesiąc:	Wrzesień		Typ stacji:	Kapsch		Oddział:	KIELCE	
Dzień tygodnia	Poniedziałek		Wtorek		Środa		Czwartek		Piątek		Sobota		Niedziela	
Kierunek	Radom	Kraków	Radom	Kraków	Radom	Kraków	Radom	Kraków	Radom	Kraków	Radom	Kraków	Radom	Kraków
SDR	14767	14264	13161	13356	13537	13875	14391	15442	15861	18335	11370	11680	14672	12656
Razem	29032		26517		27412		29833		34196		23049		27328	
Podział procentowy	50.87%	49.13%	49.63%	50.37%	49.38%	50.62%	48.24%	51.76%	46.38%	53.62%	49.33%	50.67%	53.69%	46.31%

R03_07-9_26615_2020

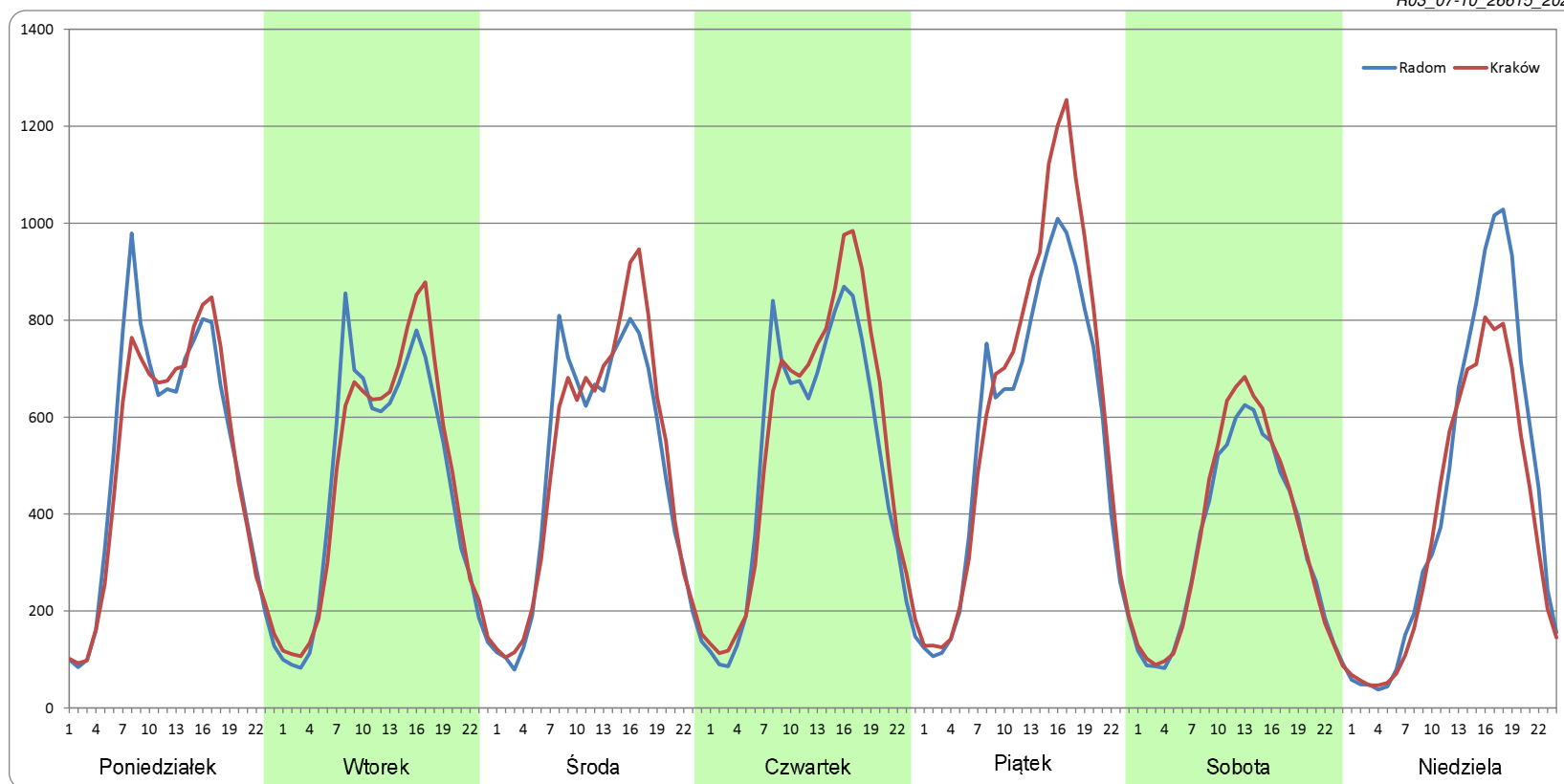


Ruch w poszczególne dni tygodnia

STACJA NR 26615

Numer drogi:	S7k		Rok:	2020		Miesiąc:	Październik		Typ stacji:	Kapsch		Oddział:	KIELCE	
Dzień tygodnia	Poniedziałek		Wtorek		Środa		Czwartek		Piątek		Sobota		Niedziela	
Kierunek	Radom	Kraków	Radom	Kraków	Radom	Kraków	Radom	Kraków	Radom	Kraków	Radom	Kraków	Radom	Kraków
SDR	12296	11982	11081	11334	11513	11888	12159	12981	13586	14943	8043	8404	10433	9050
Razem	24278		22415		23401		25139		28529		16447		19484	
Podział procentowy	50.65%	49.35%	49.44%	50.56%	49.20%	50.80%	48.37%	51.63%	47.62%	52.38%	48.90%	51.10%	53.55%	46.45%

R03_07-10_26615_2020

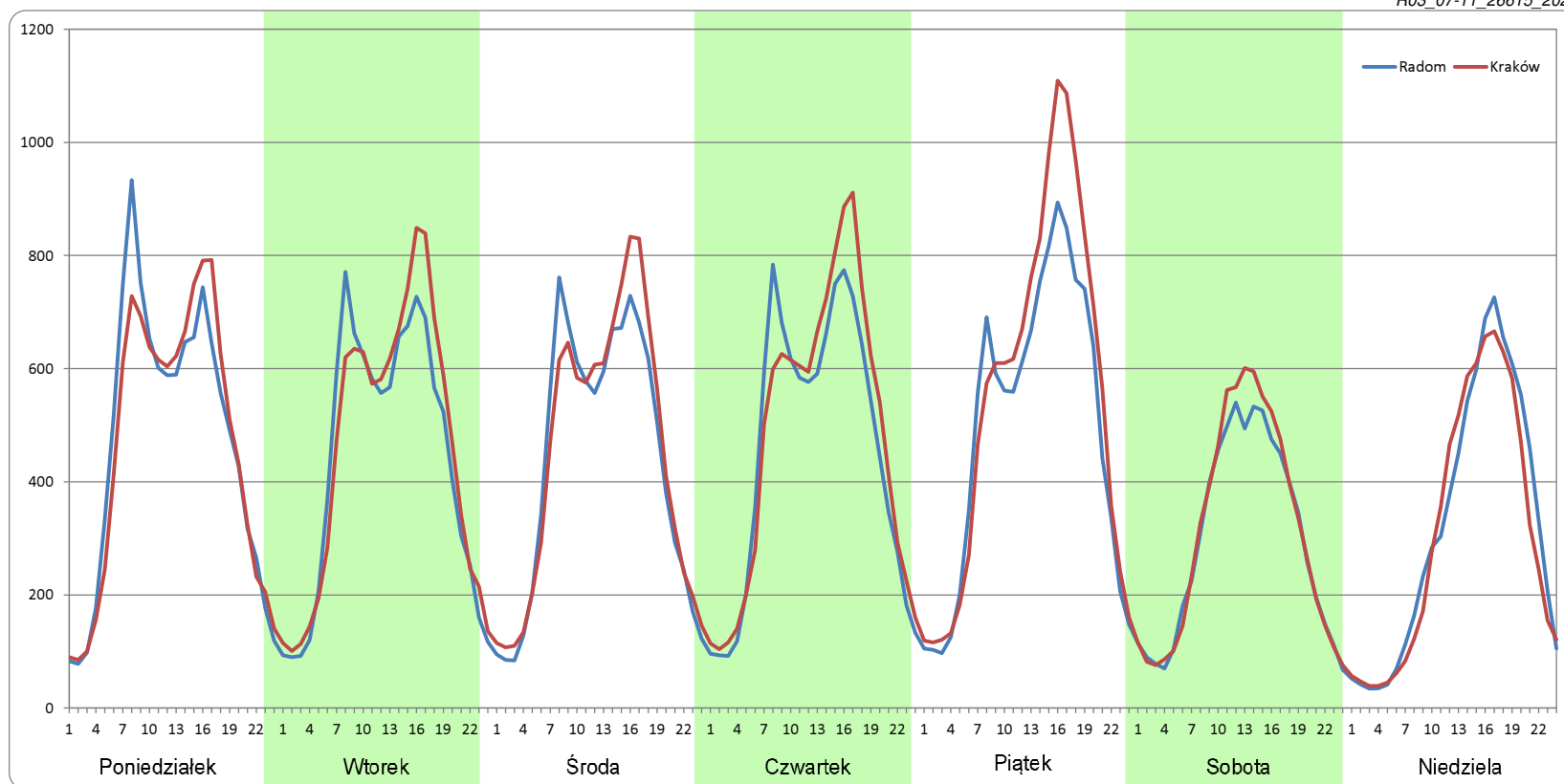


Ruch w poszczególne dni tygodnia

STACJA NR 26615

Numer drogi:	S7k		Rok:	2020		Miesiąc:	Listopad		Typ stacji:	Kapsch		Oddział:	KIELCE	
Dzień tygodnia	Poniedziałek		Wtorek		Środa		Czwartek		Piątek		Sobota		Niedziela	
Kierunek	Radom	Kraków	Radom	Kraków	Radom	Kraków	Radom	Kraków	Radom	Kraków	Radom	Kraków	Radom	Kraków
SDR	11194	11066	10399	10859	10377	10721	10858	11476	11798	13091	7062	7413	7668	7323
Razem	22260		21258		21098		22334		24889		14475		14991	
Podział procentowy	50.29%	49.71%	48.92%	51.08%	49.19%	50.81%	48.62%	51.38%	47.40%	52.60%	48.79%	51.21%	51.15%	48.85%

R03_07-11_26615_2020

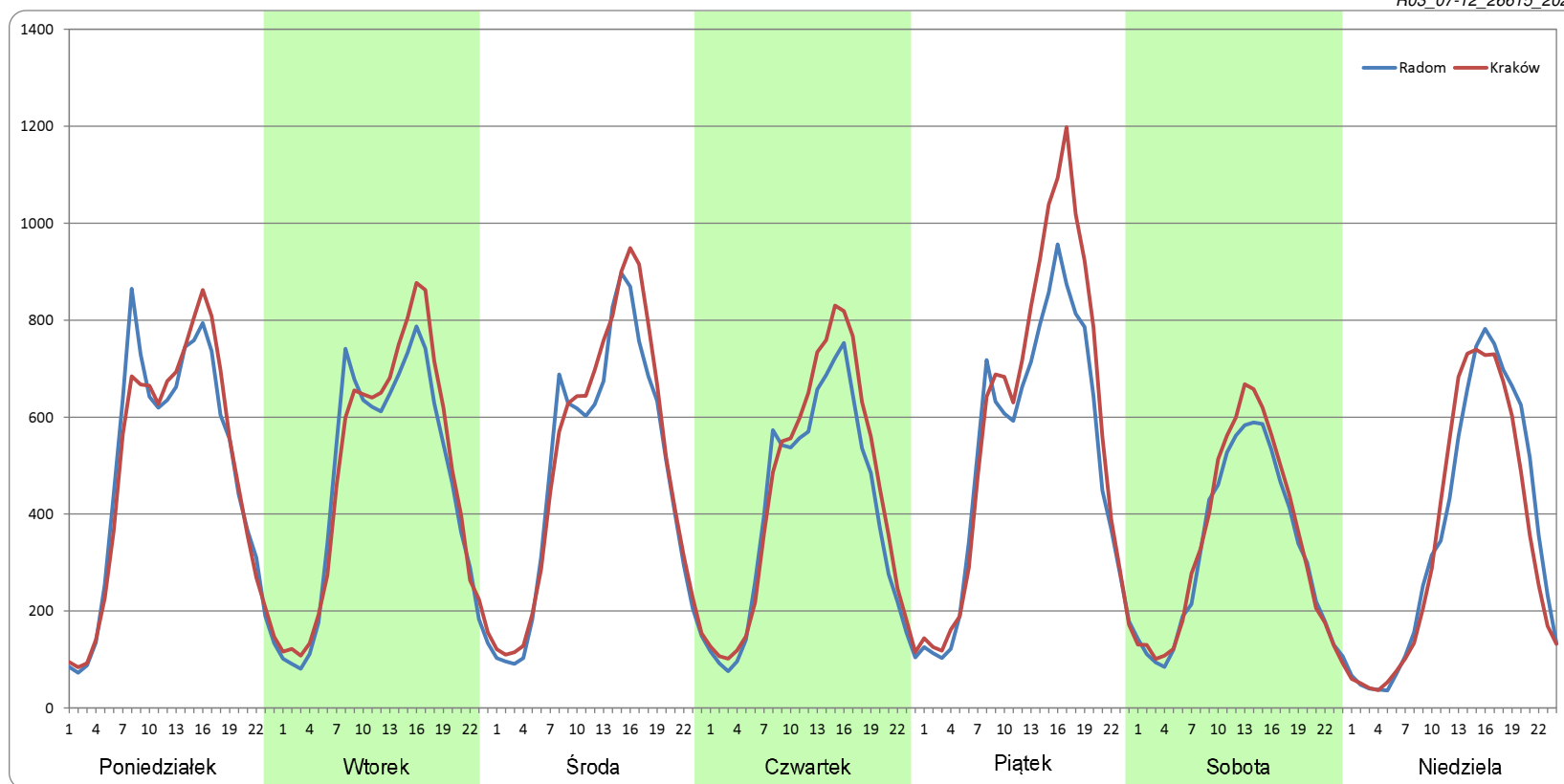


Ruch w poszczególne dni tygodnia

STACJA NR 26615

Numer drogi:	S7k		Rok:	2020		Miesiąc:	Grudzień		Typ stacji:	Kapsch		Oddział:	KIELCE	
Dzień tygodnia	Poniedziałek		Wtorek		Środa		Czwartek		Piątek		Sobota		Niedziela	
Kierunek	Radom	Kraków	Radom	Kraków	Radom	Kraków	Radom	Kraków	Radom	Kraków	Radom	Kraków	Radom	Kraków
SDR	11498	11481	10935	11436	11454	11995	9573	10473	12440	14077	7700	8158	8629	8313
Razem	22978		22371		23449		20046		26518		15858		16942	
Podział procentowy	50.04%	49.96%	48.88%	51.12%	48.85%	51.15%	47.75%	52.25%	46.91%	53.09%	48.56%	51.44%	50.93%	49.07%

R03_07-12_26615_2020




Nierównomierność kierunkowa dla każdego dnia w roku, w podziale na pojazdy ogółem

STACJA NR 26615

Miejscowość: Górkki Szczukowskie **Rok:** 2020
Odcinek: Kielce Płn. - Jędrzejów Płn. **Numer drogi:** S7k
Typ stacji: Kapsch **Oddział:** KIELCE

R03_11_26615_2020

26615	Proporcja ruchu w kierunku prawym do ruchu w obu kierunkach (WNK*)											
	1	2	3	4	5	6	7	8	9	10	11	12
1	42.3	48.3	42.6				51.9	50.6	50.4	52.6	50.4	51.4
2	48.8	46.4	47.1			50.9	51.3	49.1	51.0	54.4		51.0
3	52.9	49.0	48.8				52.4	51.2	51.4	51.7	50.4	52.0
4	51.6	50.4	51.1			50.9	51.4	51.1	52.2	45.1	50.2	53.0
5	42.3	51.8	53.7			52.3	49.3	50.9	50.4	48.8	51.2	50.4
6	34.5	53.0	53.4			51.5	50.2	51.3	46.7	50.6	53.2	48.0
7	45.5	56.4	49.8			46.7	50.7	51.2	50.1	50.5	52.9	49.5
8	49.2	71.8	43.8			48.1	51.0	49.7	51.1	51.8	49.8	50.8
9	50.1	61.5	48.0			50.7	51.7	48.3	50.7	53.0	50.0	52.0
10	51.5	55.8	48.4			54.4	51.6	50.8	52.5	50.9	51.7	52.2
11	47.8	52.3	50.6			58.2	48.7	50.5	53.5	45.1	52.9	53.7
12	45.2	52.1	50.8			50.7	49.3	51.9	51.3	49.2	51.7	51.2
13	49.3	53.3	48.8			48.3	51.4	52.4	46.8	50.6	51.6	47.3
14	50.7	51.3	46.9			43.5	51.0	52.2	48.9	50.7	50.1	49.3
15	50.6	47.3	48.7			49.4	50.7	51.0	50.6	51.2	47.4	51.0
16	51.4	47.1	49.5			50.6	50.1	48.8	50.2	51.6	49.0	51.3
17	53.3	51.1				50.5	50.7	50.8	51.5	50.7	51.1	51.4
18	52.8	49.5				51.3	50.0	50.4	57.1	48.3	51.3	52.6
19	47.5	49.3				52.0	49.4	51.0	51.1	49.9	50.9	52.6
20	49.7	47.9				50.6	51.6	52.5	46.0	50.4	52.7	48.7
21	49.9	48.4				48.7	51.6	51.6	49.1	51.7	50.8	50.8
22	51.9	50.0				49.5	50.6	49.4	50.0	51.5	48.9	50.2
23	52.3	42.9				50.4	50.9	48.4	50.5	51.7	50.2	50.0
24	52.9	49.3				50.5	50.7	50.7	51.7	50.9	51.0	51.8
25	49.5	50.0				51.0	50.6	51.2	51.6	48.3	50.9	56.3
26	44.7	50.6				52.0	48.6	51.0	49.8	49.6	51.7	54.0
27	48.4	51.7				50.9	51.1	51.6	45.6	50.7	52.8	51.7
28	49.9	51.6				50.2	51.1	51.3	48.6	50.4	51.0	50.3
29	50.7	50.2				50.5	50.8	50.1	49.8	50.8	49.5	52.4
30	51.6					50.7	50.7		50.8	50.5	49.7	51.6
31	50.8						51.3	48.3		51.2		54.7

Legenda 
 niedziele i święta

$$*WNK = \frac{N_{poj./24h} \text{ (kierunek P)}}{N_{poj./24h} \text{ (kierunek P+L)}}$$

Struktura rodzajowa ruchu wg pomiarów automatycznych

STACJA NR 26615

Miejscowość: Górki Szczukowskie
Odcinek: Kielce Płn. - Jędrzejów Płn.
Typ stacji: Kapsch

Rok: 2020
Numer: S7k
Oddział: KIELCE

R04_04_26615_2020

Rodzajowa struktura ruchu wg pomiarów automatycznych w 2020 roku

