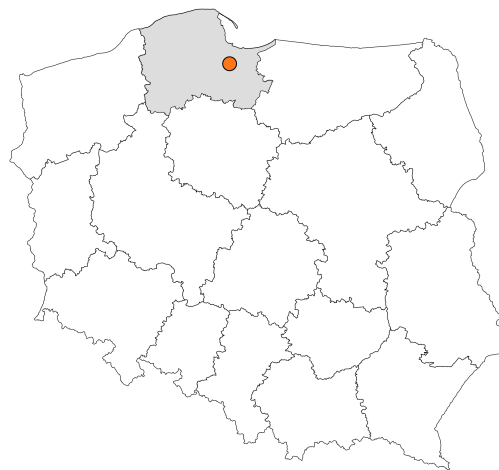


Zakres czasowy: **2025**

---

# Raport dla stacji **22701**

Numer **22701**  
Typ **GTC**  
Oddział **Gdańsk**  
Miejscowość **Rusocin**



# SPIS TREŚCI

<b>R00 Zbiorcze i podsumowujące .....</b>	<b>1</b>
R00_01      Karta charakterystyki stacji ciągłych pomiarów ruchu .....	1
<b>R02 Rozwój ruchu w latach .....</b>	<b>2</b>
R02_03      Rozwój ruchu pojazdów ogółem dla poszczególnych stacji .....	2
R02_03C     Rozwój ruchu pojazdów ciężkich dla poszczególnych stacji .....	3
<b>R03 Wahania ruchu i ruch w poszczególne dni tygodnia .....</b>	<b>4</b>
R03_01      Średni dobowy ruchu pojazdów ogółem w poszczególnych miesiącach i dniach tygodnia wraz ze wskaźnikami charakteryzującymi sezonowe (miesięczne) i tygodniowe wahania ruchu w odniesieniu do SDRR .....	4
R03_02      Sezonowe i tygodniowe wahania ruchu pojazdów ogółem dla danej stacji .....	5
R03_10      Proporcja dobowego natężenia ruchu do SDRR, dla każdego dnia w roku, dla pojazdów ogółem .....	6
R03_11      Nierównomierność kierunkowa dla każdego dnia w roku, dla pojazdów ogółem .....	7
<b>R04 Struktura rodzajowa ruchu .....</b>	<b>8</b>
R04_03      Wykres rodzajowej struktury ruchu wg pomiarów ręcznych lub automatycznych .....	8

Karta charakterystyki stacji ciągłych pomiarów ruchu

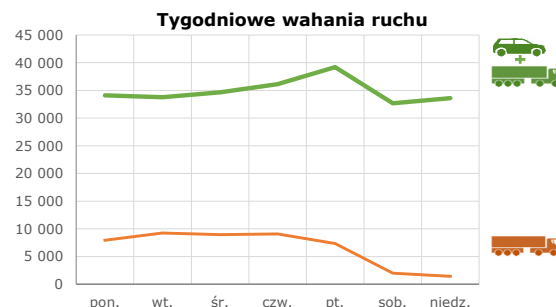
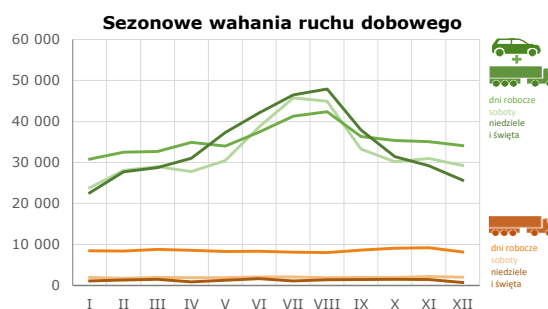
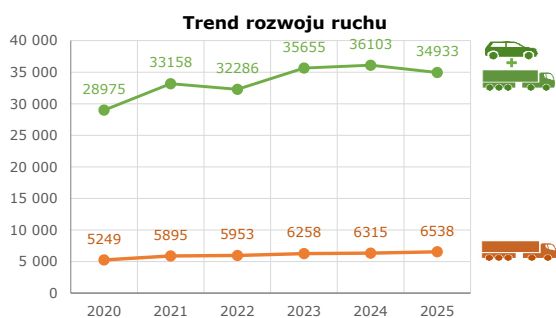
Stacja nr 22701

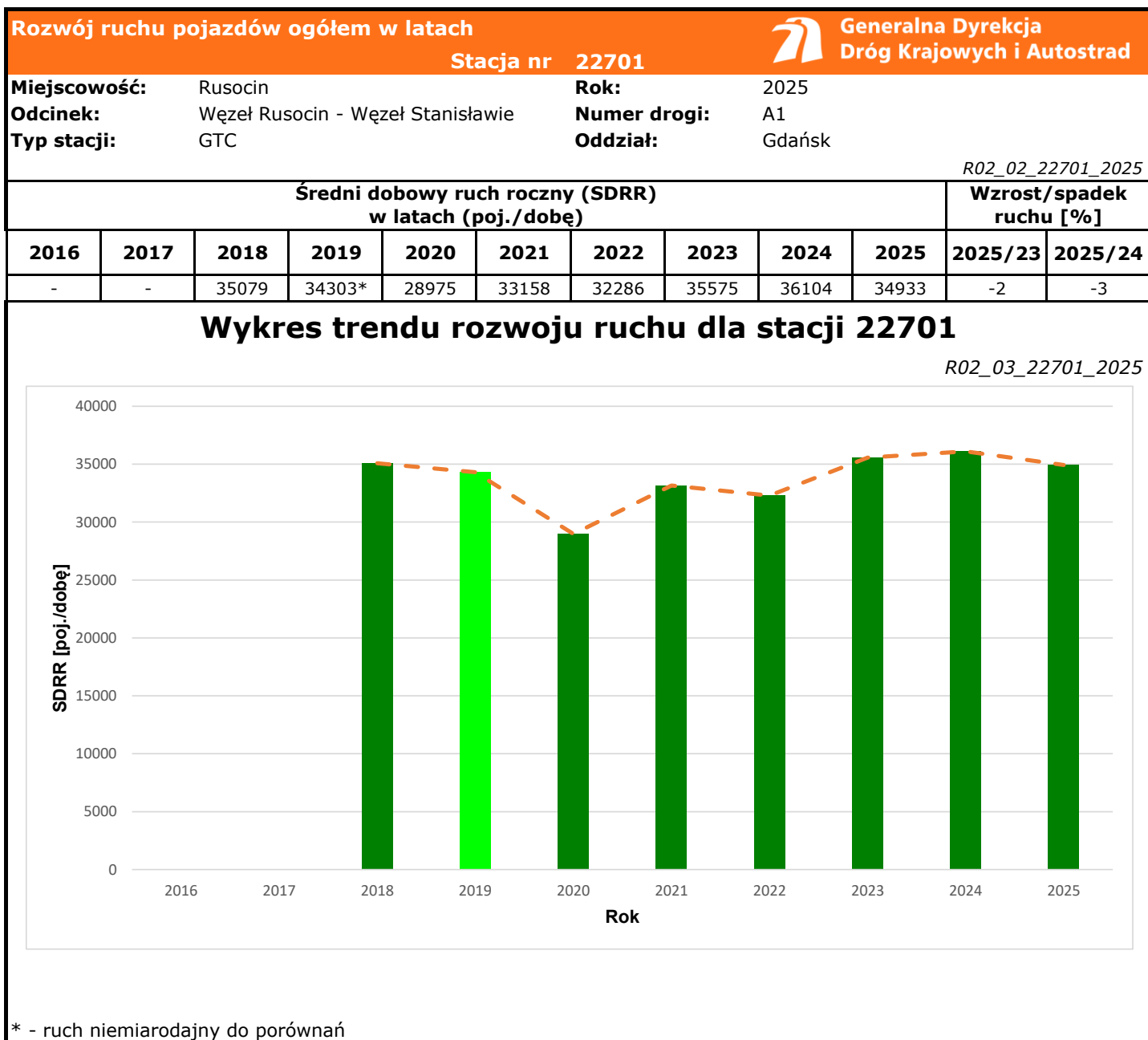


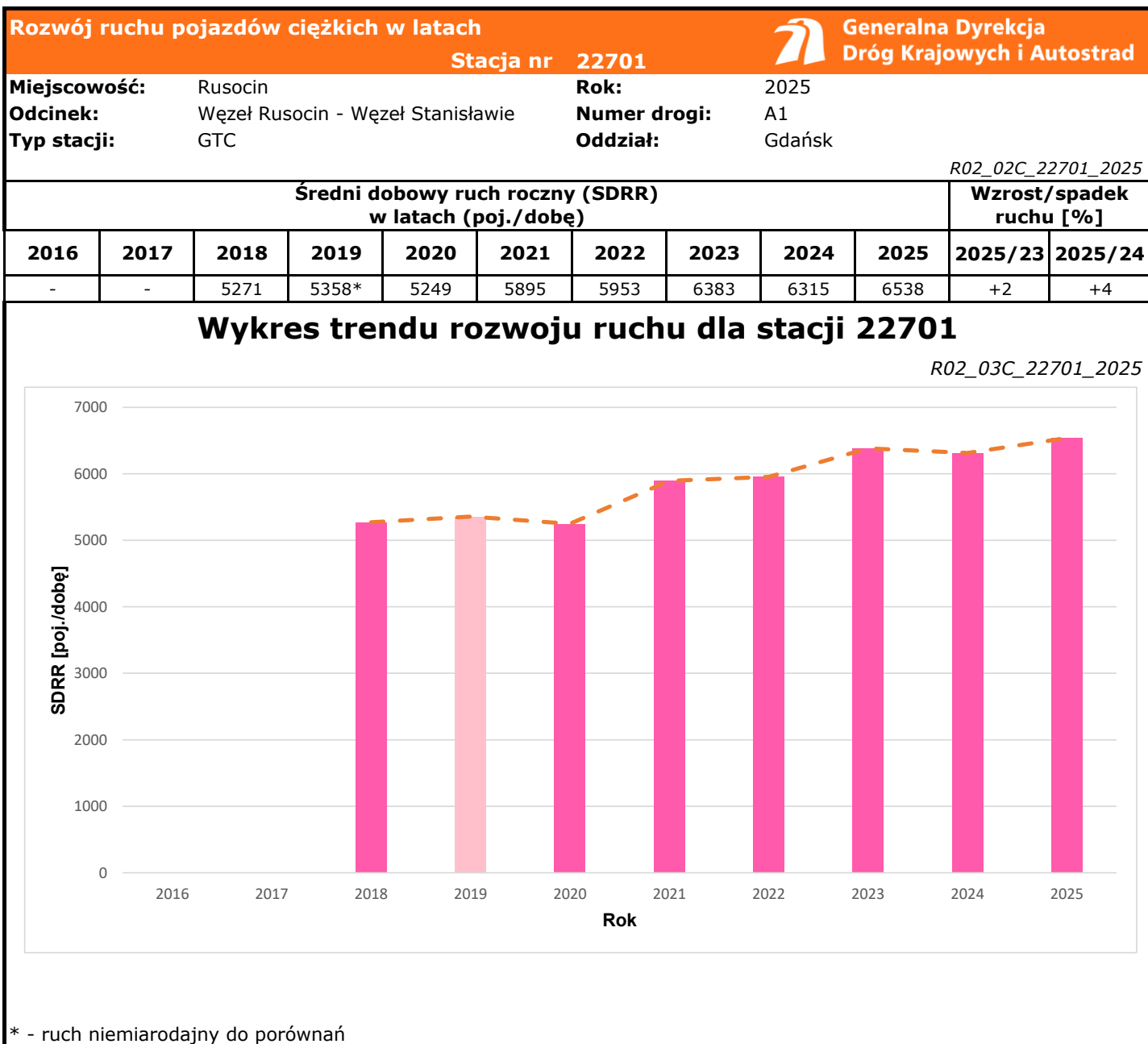
Generalna Dyrekcja Dróg Krajowych i Autostrad

**Nr stacji:** 22701  
**Typ stacji:** PPO\_GTC  
**Lokalizacja:** Rusocin  
**Numer drogi:** A1  
**Pikietaż:** 1,128

**Stacja działa od:** 01.01.2018  
**Charakter ruchu:** T-R  
**Liczba dni w archiwizacji:** 365  
**Procent doszacowanych godzin:** 0,00%







Średni dobowy ruch dla poszczególnych dni tygodnia w poszczególnych miesiącach roku														
Stacja nr 22701														
Generalna Dyrekcja Dróg Krajowych i Autostrad														
Miejscowość:		Rusocin					Rok:		2025					
Odcinek:		Węzeł Rusocin - Węzeł Stanisławie					Numer drogi:		A1					
Typ stacji:		GTC					Oddział:		Gdańsk					
Ruch ogółem														
R03_01_22701_2025														
Dni tygodnia:		Styczeń	Luty	Marzec	Kwiecień	Maj	Czerwiec	Lipiec	Sierpień	Wrzesień	Październik	Listopad	Grudzień	Cały rok
1. Poniedziałki	a	29336	30690	30547	31544	31404	36638	41862	42660	34819	33132	33198	33355	34099
	b	1,024	0,984	0,967	0,946	0,925	0,958	0,982	0,980	0,964	0,973	0,986	1,036	0,976
	c	0,860	0,900	0,896	0,925	0,921	1,074	1,228	1,251	1,021	0,972	0,974	0,978	1,000
2. Wtorki	a	29802	30648	30924	33955	32304	35004	38146	39006	33998	33864	33448	33888	33749
	b	1,040	0,983	0,979	1,018	0,951	0,915	0,894	0,896	0,941	0,994	0,994	1,053	0,966
	c	0,883	0,908	0,916	1,006	0,957	1,037	1,130	1,156	1,007	1,003	0,991	1,004	1,000
3. Środy	a	30540	31956	31668	35784	34098	38262	38966	40980	35064	34613	33492	30528	34663
	b	1,066	1,025	1,003	1,073	1,004	1,000	0,914	0,941	0,971	1,016	0,995	0,948	0,992
	c	0,881	0,922	0,914	1,032	0,984	1,104	1,124	1,182	1,012	0,999	0,966	0,881	1,000
4. Czwartki	a	31617	33006	33162	35070	35436	37096	41568	43734	36738	35856	35220	35048	36129
	b	1,104	1,058	1,050	1,052	1,043	0,970	0,975	1,005	1,017	1,053	1,046	1,089	1,034
	c	0,875	0,914	0,918	0,971	0,981	1,027	1,151	1,210	1,017	0,992	0,975	0,970	1,000
5. Piątki	a	32770	36228	37080	38208	36773	40074	45756	45504	41028	39341	40140	37560	39206
	b	1,144	1,161	1,174	1,146	1,083	1,047	1,073	1,045	1,136	1,155	1,192	1,167	1,122
	c	0,836	0,924	0,946	0,975	0,938	1,022	1,167	1,161	1,046	1,003	1,024	0,958	1,000
6. Soboty	a	23844	28086	28968	27798	30462	38664	45744	44914	33222	30198	30942	29280	32677
	b	0,832	0,900	0,917	0,834	0,897	1,011	1,073	1,032	0,920	0,887	0,919	0,909	0,935
	c	0,730	0,860	0,886	0,851	0,932	1,183	1,400	1,374	1,017	0,924	0,947	0,896	1,000
7. Niedziele	a	22416	27720	28724	29696	34020	41923	46488	46229	37944	31422	27537	29082	33600
	b	0,783	0,889	0,910	0,891	1,002	1,096	1,090	1,062	1,051	0,923	0,818	0,903	0,962
	c	0,667	0,825	0,855	0,884	1,013	1,248	1,384	1,376	1,129	0,935	0,820	0,866	1,000
8. Dni robocze	a	30813	32505	32676	34912	34003	37415	41259	42377	36330	35361	35100	34076	35569
	b	1,076	1,042	1,035	1,047	1,001	0,978	0,967	0,973	1,006	1,038	1,043	1,058	1,018
	c	0,866	0,914	0,919	0,982	0,956	1,052	1,160	1,191	1,021	0,994	0,987	0,958	1,000
9. Święta	a	22692	-	-	31704	38928	42240	-	49608	-	-	30048	24000	34174
	b	0,792	-	-	0,951	1,146	1,104	-	1,140	-	-	0,893	0,745	0,978
	c	0,664	-	-	0,928	1,139	1,236	-	1,452	-	-	0,879	0,702	1,000
10. Niedziele i święta	a	22600	27720	28724	31035	37292	42081	46488	47918	37944	31422	29211	25694	34010
	b	0,789	0,889	0,910	0,931	1,098	1,100	1,090	1,101	1,051	0,923	0,868	0,798	0,974
	c	0,665	0,815	0,845	0,913	1,097	1,237	1,367	1,409	1,116	0,924	0,859	0,755	1,000
11. Wszystkie dni	a	28645	31191	31582	33342	33967	38260	42647	43531	36117	34061	33665	32194	34933
	b	1,000	1,000	1,000	1,000	1,000	1,000	1,000	1,000	1,000	1,000	1,000	1,000	1,000
	c	0,820	0,893	0,904	0,954	0,972	1,095	1,221	1,246	1,034	0,975	0,964	0,922	1,000

Legenda:

a = średni dobowy ruch danego dnia (dni) tygodnia

b =  $\frac{\text{średni dobowy ruch danego dnia (dni) tygodnia w miesiącu}}{\text{średni dobowy ruch we wszystkie dni miesiąca}}$

c =  $\frac{\text{średni dobowy ruch danego dnia (dni) tygodnia w miesiącu}}{\text{średni dobowy ruch danego dnia (dni) tygodnia w roku}}$

**Sezonowe i tygodniowe wahania ruchu dobowego pojazdów ogółem w latach**



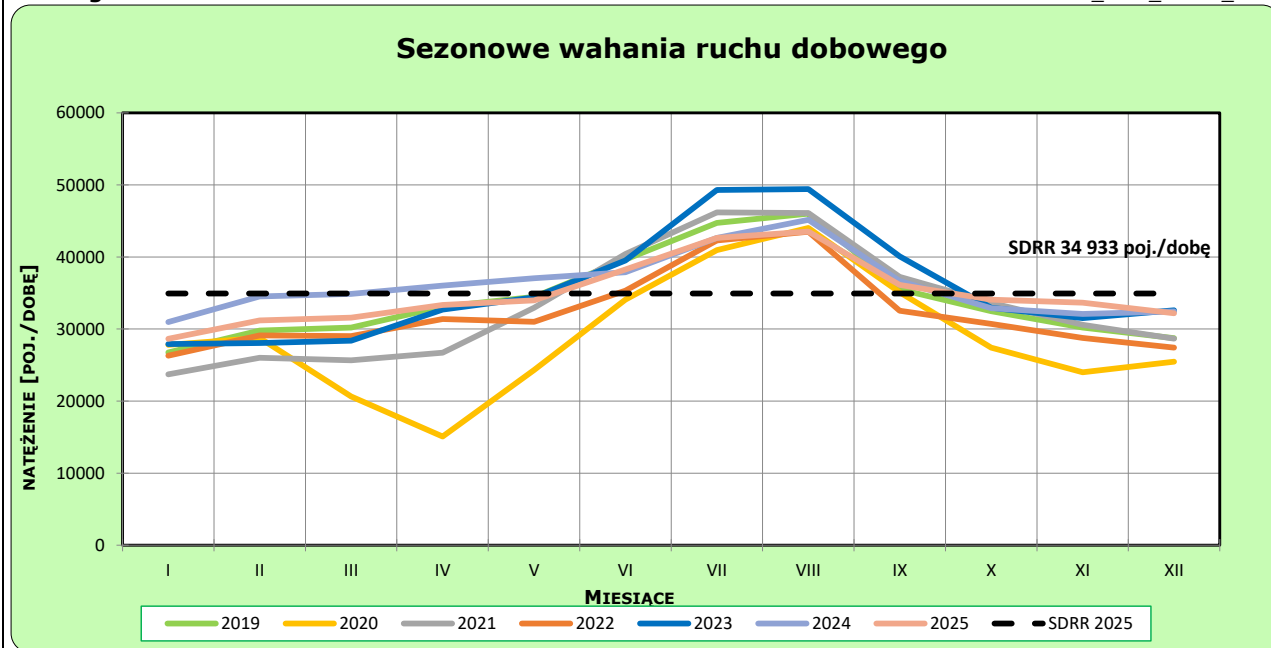
Generalna Dyrekcja  
Dróg Krajowych i Autostrad

Stacja nr 22701

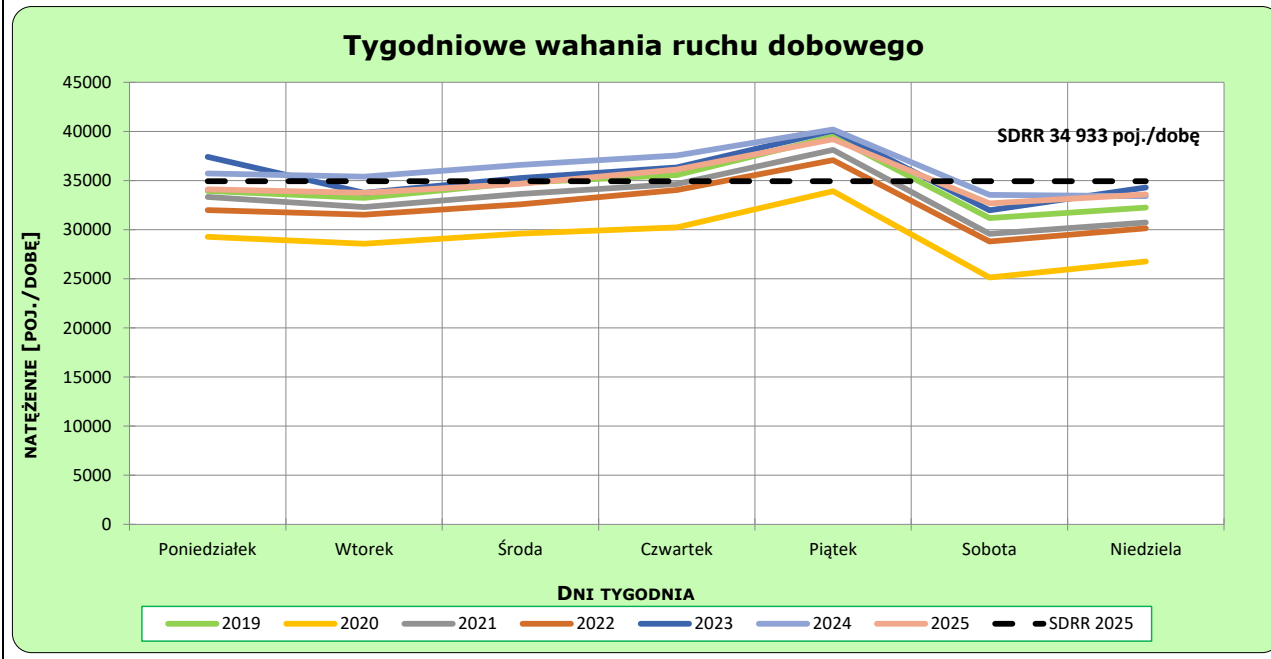
Miejscowość: Rusocin Rok: 2025  
 Odcinek: Węzeł Rusocin - Węzeł Stanisławie Numer drogi: A1  
 Typ stacji: GTC Oddział: Gdańsk

**Ruch ogółem**


R03\_02-1\_22701\_2025



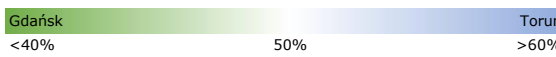

R03\_02-2\_22701\_2025





Nierównomierność kierunkowa dla każdego dnia w roku, dla pojazdów ogółem												
											 Generalna Dyrekcja Dróg Krajowych i Autostrad	
Stacja nr 22701												
<b>Miejscowość:</b>	Rusocin					<b>Rok:</b>	2025					
<b>Odcinek:</b>	Węzeł Rusocin - Węzeł Stanisławie					<b>Numer drogi:</b>	A1					
<b>Typ stacji:</b>	GTC					<b>Oddział:</b>	Gdańsk					
R03_11_22701_2025												
22701	Proporcja ruchu dziennego do średniego dobowego ruchu rocznego [%]											
	1	2	3	4	5	6	7	8	9	10	11	12
1	58,7	51,0	47,1	48,8	42,0	50,5	46,4	48,7	49,2	50,5	53,8	48,4
2	53,9	52,2	48,6	49,3	49,9	47,1	47,7	48,8	49,8	50,9	38,5	48,8
3	50,3	48,0	48,2	49,3	55,6	48,8	49,3	49,8	49,4	50,7	47,1	49,0
4	49,6	49,2	49,2	49,6	55,6	48,9	48,9	47,6	49,3	50,9	49,5	48,7
5	54,3	49,9	49,3	49,6	49,2	48,6	48,6	49,4	50,7	51,2	50,1	47,7
6	54,7	48,7	48,9	50,2	48,8	49,8	53,7	49,1	51,1	49,3	49,0	48,9
7	48,7	50,6	48,0	48,5	49,3	48,2	49,2	49,2	52,2	50,1	47,6	52,2
8	49,4	49,6	48,6	49,3	48,6	50,1	50,2	47,6	49,2	49,5	45,3	49,0
9	49,4	50,3	52,7	49,8	50,0	48,0	49,6	48,5	49,9	49,9	48,2	50,6
10	50,7	48,7	49,4	48,8	48,9	48,5	50,4	50,1	50,8	50,0	53,4	49,9
11	49,9	49,6	49,5	48,4	51,4	48,2	51,4	50,4	50,5	49,1	56,7	50,0
12	49,9	50,2	49,8	49,8	47,3	47,7	48,3	47,2	49,8	50,8	49,8	49,4
13	47,4	49,8	48,9	51,5	49,1	47,6	48,0	47,9	52,7	49,4	49,7	48,3
14	49,5	49,8	49,6	48,4	49,3	45,9	46,8	48,9	55,1	49,9	50,1	52,4
15	49,8	53,7	50,6	49,9	48,8	49,7	49,2	50,3	48,2	49,7	50,6	49,1
16	49,1	56,2	50,8	51,2	49,8	47,4	48,8	55,1	48,9	50,1	51,7	52,3
17	50,0	50,0	47,9	49,9	51,1	50,0	48,1	56,4	48,2	49,8	49,1	50,8
18	47,2	51,4	49,6	50,1	52,8	45,1	47,3	51,2	48,6	51,6	50,7	50,8
19	47,2	49,9	49,2	53,7	47,5	39,5	47,1	50,9	47,9	50,3	50,3	50,4
20	47,0	49,5	49,0	51,1	49,2	48,7	50,3	50,7	48,9	48,7	50,1	49,6
21	49,4	51,0	48,3	48,4	48,7	54,5	49,9	50,1	55,0	50,3	50,6	52,7
22	49,1	48,4	49,1	49,0	49,3	56,0	50,8	50,7	48,1	49,7	49,6	52,0
23	48,4	48,8	53,3	48,3	49,3	50,6	50,4	54,7	48,5	49,2	51,1	56,8
24	50,6	48,6	47,8	48,2	49,4	50,5	49,0	54,7	50,5	51,0	48,6	59,2
25	49,6	50,0	48,9	48,9	50,1	50,5	48,7	49,7	51,0	50,8	50,4	47,2
26	52,0	49,3	49,1	48,7	53,4	49,8	50,1	51,5	51,2	50,9	48,3	42,8
27	48,8	48,6	49,0	52,3	50,6	49,2	51,3	51,0	49,9	49,1	48,6	43,8
28	49,7	49,9	49,2	47,4	49,5	47,1	48,6	50,2	52,4	51,1	49,2	43,4
29	49,3		48,7	47,9	48,1	49,6	49,8	53,1	50,3	50,9	50,0	47,5
30	49,5		51,4	46,5	49,6	47,2	49,8	54,3	50,2	52,1	51,1	45,0
31	50,3		47,9		50,1		49,9	52,9		56,9		42,0

Legenda	 Gdańsk <40%      50%      Toruń >60%	$*WNK = \frac{N_{poj./24h \text{ (kierunek P)}}}{N_{poj./24h \text{ (kierunek P+L)}}$
	 niedziele i święta	

**Struktura rodzajowa ruchu wg pomiarów automatycznych**

Stacja nr 22701



Generalna Dyrekcja  
Dróg Krajowych i Autostrad

**Miejscowość:** Rusocin  
**Odcinek:** Węzeł Rusocin - Węzeł Stanisławie  
**Typ stacji:** PPO\_GTC  
 Za okres od 01.01.2025 do 31.12.2025 (GTC)

**Rok:** 2025  
**Numer drogi:** A1  
**Oddział:** Gdańsk  
 R04\_03\_22701\_2025

**Rodzajowa struktura ruchu wg pomiarów automatycznych w 2025 roku**

